



ANUARIO Estadístico

AVANCE 2025 | PROVINCIA DE SALTA

Secretaría General de la Gobernación de la Provincia de Salta

Anuario Estadístico 2024 : avance 2025 : Anuario Año 2024 : avance 2025 ; Adaptado por Dirección General de Estadísticas y Censo de la pr ; Compilación de Dirección General de Estadísticas y Censo de la pr. - 1a ed. - Salta : Secretaría General de la Gobernación de la Provincia de Salta. Dirección General de Estadísticas y Censo, 2026.

Libro digital, PDF

Archivo Digital: descarga y online

ISBN 978-987-46348-8-7

1. Estadísticas. I. Dirección General de Estadísticas y Censo de la pr, adapt. II. Dirección General de Estadísticas y Censo de la pr, comp.
CDD 318



ANUARIO Estadístico

AVANCE 2025 | PROVINCIA DE SALTA

AUTORIDADES PROVINCIALES

Dr. Gustavo Sáenz
GOBERNADOR DE LA PROVINCIA

Dra. María Matilde López Morillo
SECRETARÍA GRAL. DE LA GOBERNACIÓN

Lic. Mabel Roxana Paputsakis
DIRECTORA GENERAL DE ESTADÍSTICAS Y CENSO

COORDINACIÓN

Lic. Lorena Rojas
Ing. Marcelo Alarcón

EQUIPO DE TRABAJO

Lic. Ana Laura Gradín
Ing. Ana Luz Cardozo
Andrea Rodríguez
Eduardo Ahumada
Gonzalo Lefort
Iván José Lagoria
Lucía Pamela Acosta
Prof. Luis Villarroel
Lic. María Candelaria Ruiz
Lic. María de los Ángeles Maurín Ortuño
Cra. Pamela Giménez
Tec. Sandra López

DISEÑO Y EDICIÓN

Tec. Natalia Romina Maurín Ortuño

Índice

GEOGRAFÍA Y CLIMA	7
POBLACIÓN Y HOGARES	11
ASPECTOS SOCIALES	18
ÍNDICE DE PRECIOS	50
SECTOR ECONÓMICO	54
ACTIVIDAD FINANCIERA	66
SECTOR PÚBLICO	69
SECTOR EXTERNO	73
MEDIO AMBIENTE	76
PRODUCTO BRUTO GEOGRÁFICO	78
MAPAS	82

ANUARIO

Estadístico

AVANCE 2025 | PROVINCIA DE SALTA

ANUARIO Estadístico

AVANCE 2025 | PROVINCIA DE SALTA

Introducción

Nuestra Visión como Dirección General de Estadísticas y Censo es brindar información estadística relevante y actualizada de la Provincia de Salta a la sociedad, al mismo tiempo una de nuestras funciones es centralizar esta información en un Anuario Estadístico. Con esta publicación cumplimos con ambas.

La tarea de elaboración de este Anuario Estadístico es lograda gracias a la colaboración de los distintos organismos públicos y privados que nos comparten la información estadística generada por ellos, la cual es organizada y presentada por temas: geografía y clima, población y hogares, aspectos sociales, índice de precios, sector económico, actividad financiera, sector público, sector externo y producto bruto geográfico.

El Anuario Estadístico, elaborado históricamente por la Dirección General de Estadísticas y Censo, constituye un aporte valioso para toda la comunidad, en línea con nuestra Visión. Agradecemos especialmente a los usuarios que nos señalan la utilidad de este esfuerzo, lo que reafirma su importancia y sentido.

Es por esto que, los que formamos parte de la Dirección General de Estadísticas y Censo, agradecemos a los que nos colaboran año tras año para elaborar esta publicación como también a los que hacen uso de la misma empleando estos datos como también brindándonos aportes para seguir mejorando.

Dra. María Matilde López Morillo
Secretaria General de la Gobernación

ANUARIO Estadístico

AVANCE 2025 | PROVINCIA DE SALTA

Prólogo

La Dirección General de Estadísticas y Censo presenta el **Anuario Estadístico 2024 – Avance 2025**, resultado de un proceso renovado que busca fortalecer la calidad, la transparencia y la eficiencia en la recolección y producción de información estadística oficial.

En esta edición se incorpora una nueva metodología de trabajo basada en un modelo participativo y distribuido. Cada técnico de las distintas áreas de la Dirección compila la información según su especialidad, lo que asegura un abordaje integral y especializado, al tiempo que fomenta la responsabilidad institucional compartida. Este esfuerzo colectivo se complementa con una coordinación general que garantiza la coherencia metodológica, la calidad técnica y la continuidad institucional en la elaboración del Anuario.

La Dirección prepara anualmente esta publicación como parte de las funciones que le son propias, conforme al Decreto Ley N° 484/57, art. 2° inc. f. y por tanto constituye un producto institucional que implica la participación activa de todas sus áreas y equipos, que aportan conocimiento, experiencia y compromiso en cada etapa del proceso.

Este cambio metodológico implementado representa un paso decisivo hacia la consolidación de un sistema estadístico más robusto, participativo y confiable, reafirmando el compromiso institucional con la producción de información de calidad al servicio de la sociedad.

Lic. Mabel Roxana Paputsakis
Directora General de Estadísticas y Censo

1

GEOGRAFÍA Y CLIMA

Este capítulo contiene información sobre datos geográficos, como ser: superficie de la provincia, montañas más altas, ríos, temperatura, parques nacionales; etc. Información que se encuentra disponible en la página web de la Dirección de Estadísticas y Censo de la Provincia de Salta: <https://estadisticas.salta.gov.ar>

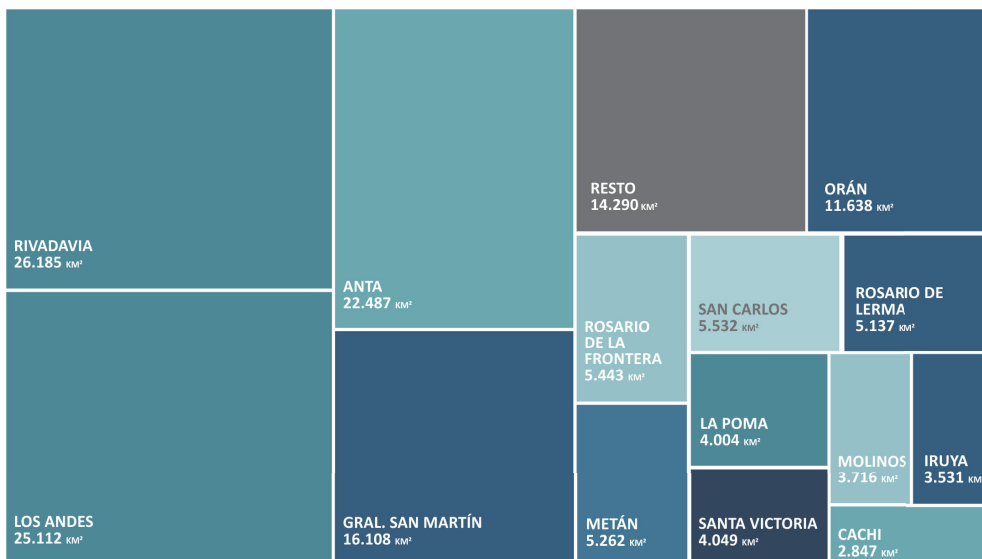
PROVINCIA DE SALTA

División política: 23 departamentos con 60 municipios
Superficie 155.341 Km²



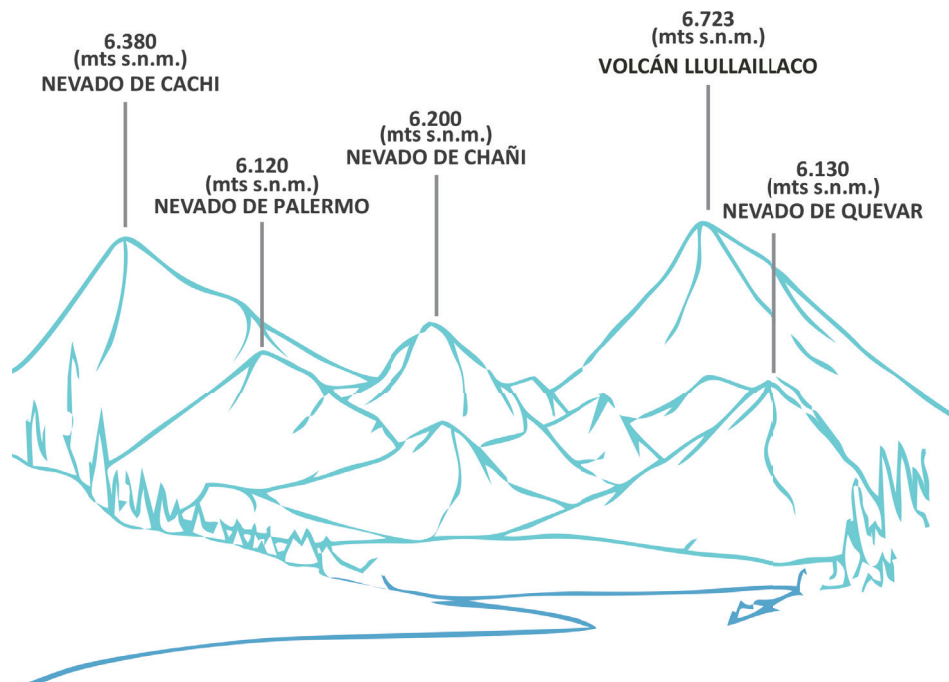
SUPERFICIES Km²

Principales departamentos



MONTAÑAS MÁS ALTAS

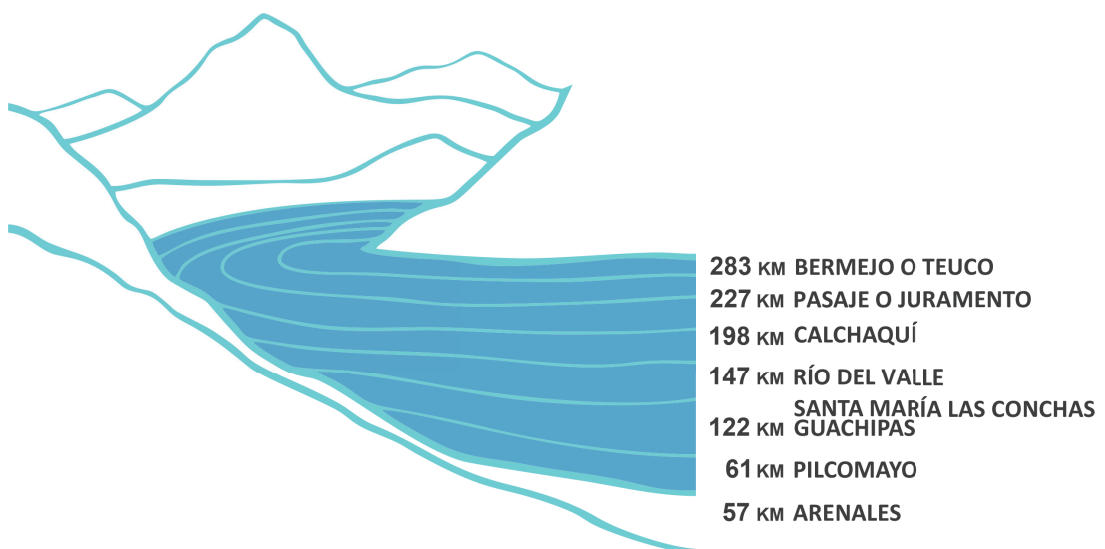
Provincia de Salta



Fuente: Instituto Geográfico Nacional

RÍOS MÁS IMPORTANTES

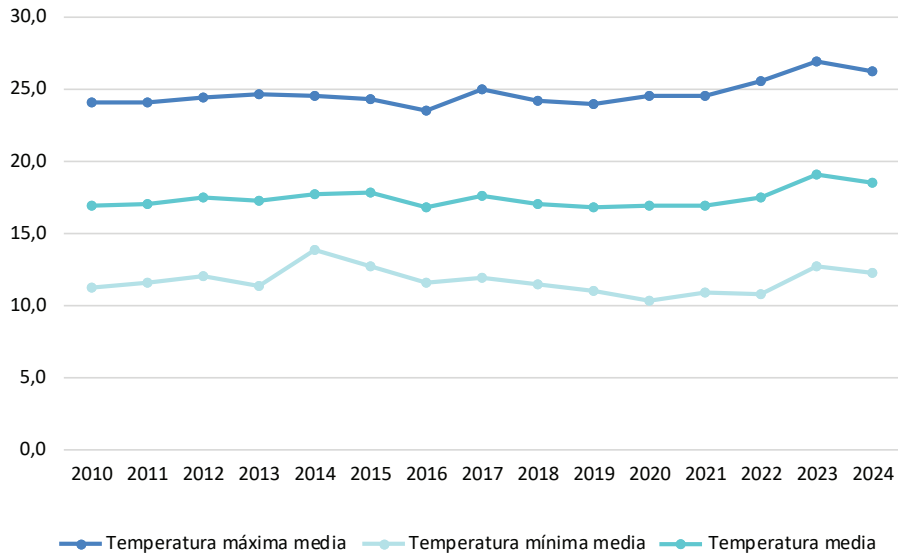
Provincia de Salta



Fuente: Secretaría de Recursos Hídricos

TEMPERATURA PROMEDIO MÁXIMA, MÍNIMA Y MEDIA

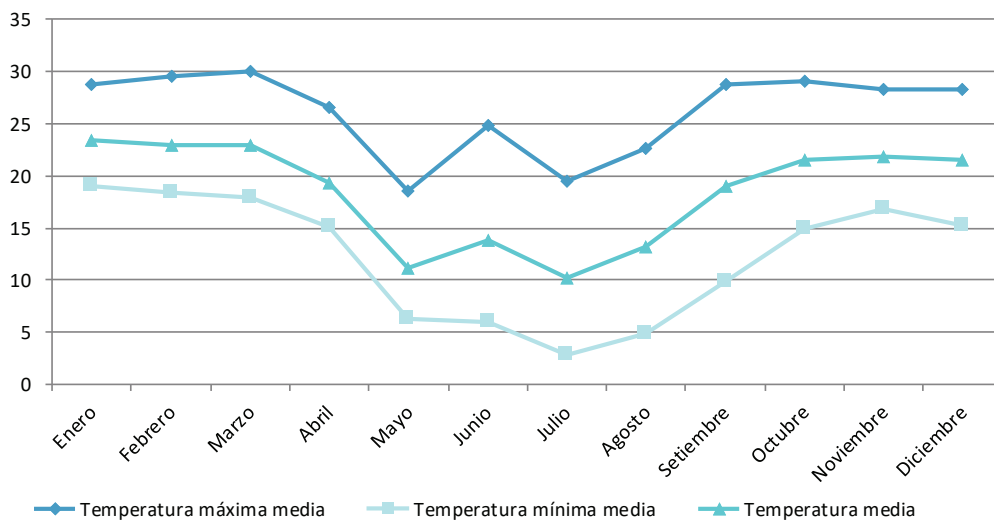
Ciudad de Salta. Años 2010 - 2024



Fuente: I.N.T.A. E.E.A. Cerrillos (Salta)

TEMPERATURA PROMEDIO. MÁXIMA, MÍNIMA Y MEDIA, SEGÚN PERÍODO MENSUAL

Ciudad de Salta. Año 2024



Fuente: I.N.T.A. E.E.A. Cerrillos (Salta)

2

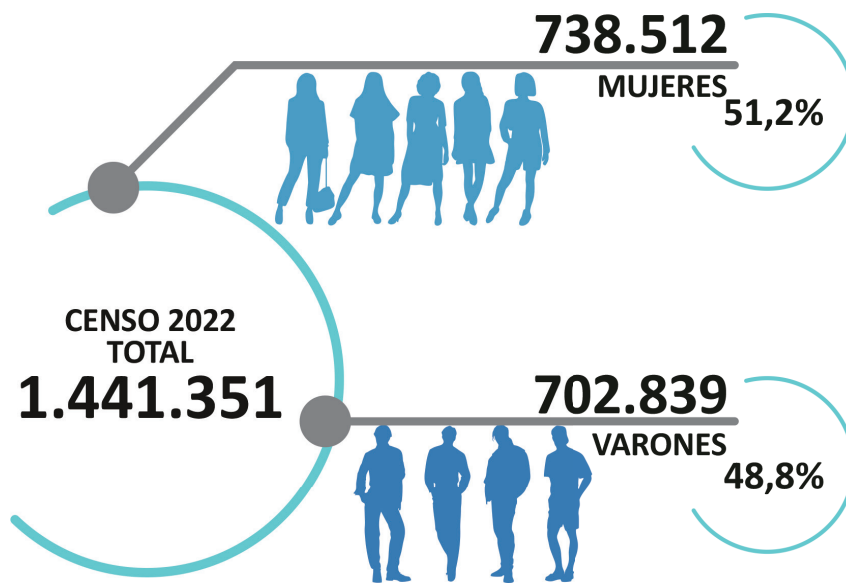
POBLACIÓN Y HOGARES

Este capítulo contiene información sobre datos demográficos, como ser: población, densidad poblacional y esperanza de vida al nacer. Información que se encuentra disponible en la página web de la Dirección de Estadísticas y Censo de la Provincia de Salta: <https://estadisticas.salta.gov.ar>

Además, se incorporan indicadores del Censo Nacional de Población, Hogares y Viviendas 2022, que permiten profundizar el análisis de la población y hogares en la provincia. Cabe destacar que, debido a modificaciones en el cuestionario censal, algunos datos no son comparables con relevamientos previos. No obstante, se incluyen nuevos indicadores considerados relevantes que reflejan aspectos actualizados de nuestra provincia.

POBLACIÓN POR SEXO

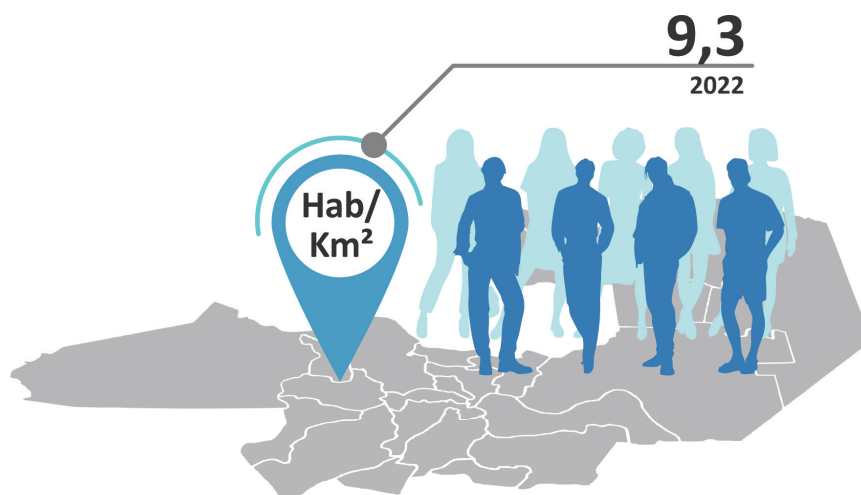
Provincia de Salta. Año 2022



Fuente: INDEC Censo Nacional de Población, Hogares y Viviendas 2022

DENSIDAD POBLACIONAL

Provincia de Salta. Año 2022

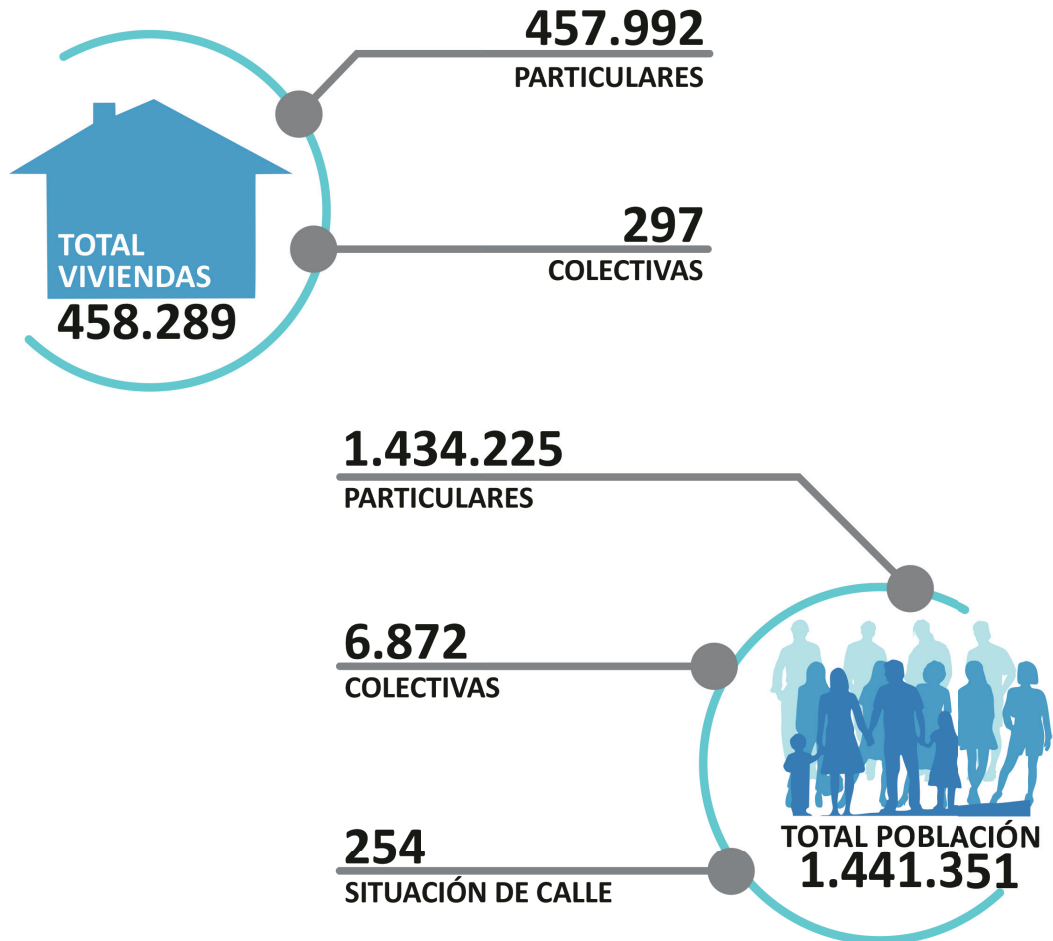


Fuente: INDEC Censo Nacional de Población, Hogares y Viviendas 2022

VIVIENDAS PARTICULARES, VIVIENDAS COLECTIVAS Y POBLACIÓN EN SITUACIÓN DE CALLE

Provincia de Salta. Año 2022

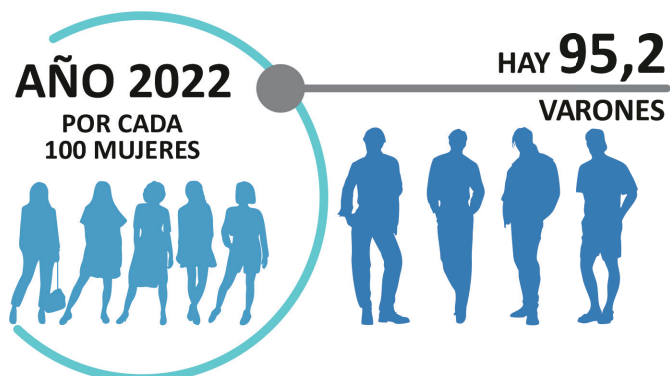
CENSO 2022



Fuente: INDEC Censo Nacional de Población, Hogares y Viviendas 2022.

ÍNDICE DE MASCULINIDAD

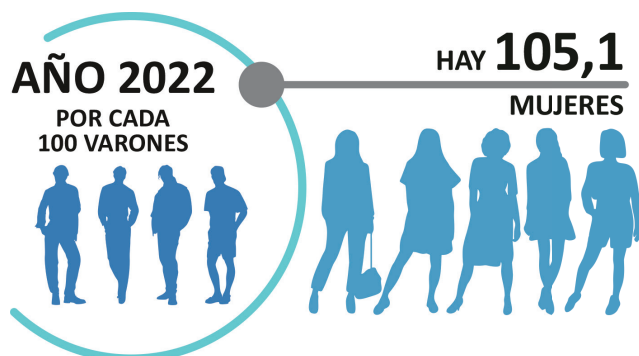
Provincia de Salta. Año 2022



Fuente: INDEC Censo Nacional de Población, Hogares y Viviendas 2022

ÍNDICE DE FEMINIDAD


Provincia de Salta. Año 2022



Fuente: INDEC Censo Nacional de Población, Hogares y Viviendas 2022

POBLACIÓN INDÍGENA O DESCENDIENTE DE PUEBLOS ORIGINARIOS

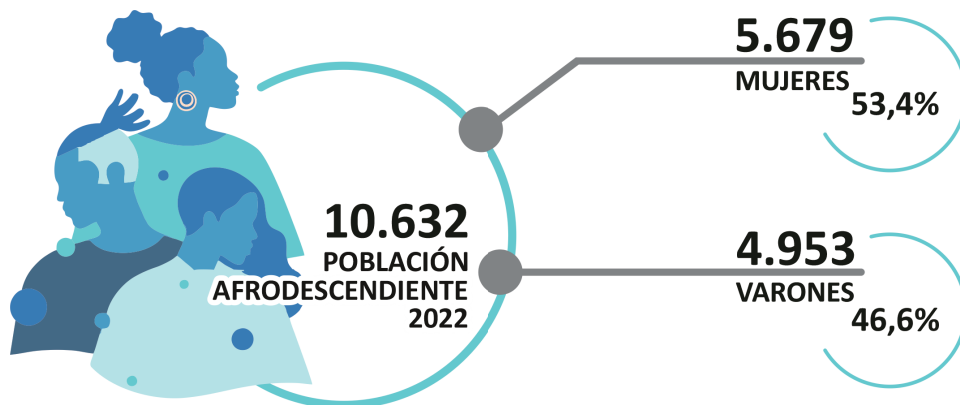
Provincia de Salta. Año 2022



Fuente: INDEC Censo Nacional de Población, Hogares y Viviendas 2022

POBLACIÓN AFRODESCENDIENTE

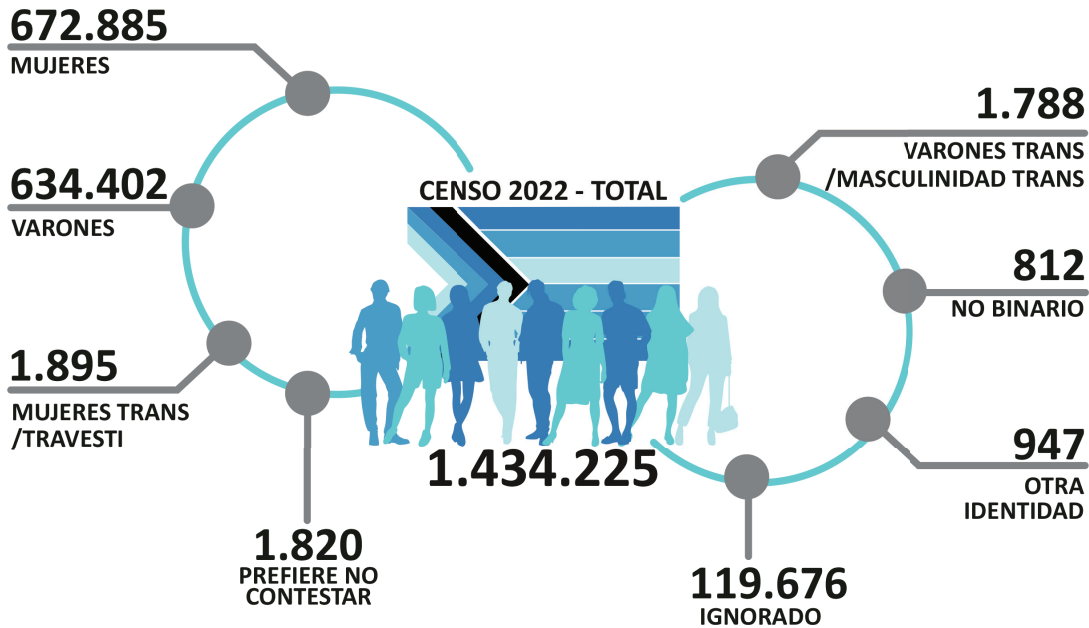
Provincia de Salta. Año 2022



Fuente: INDEC Censo Nacional de Población, Hogares y Viviendas 2022

POBLACIÓN POR IDENTIDAD DE GÉNERO

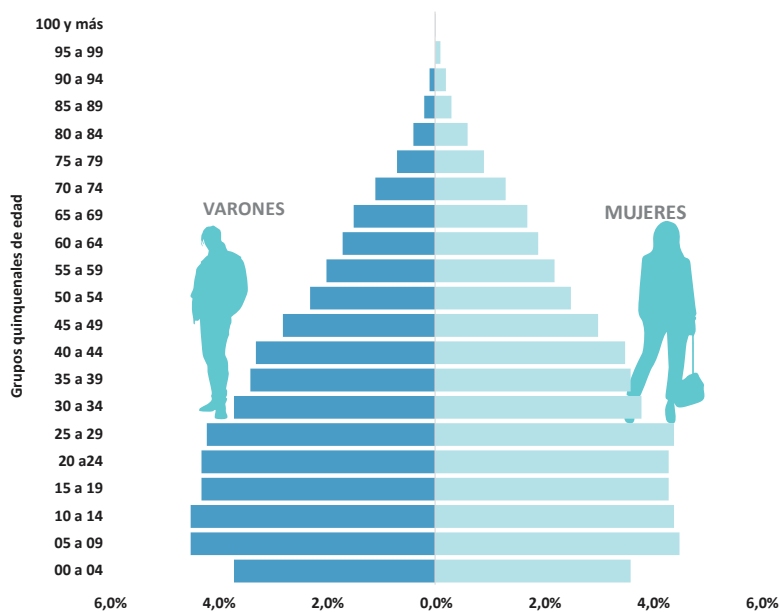
Provincia de Salta. Año 2022



Fuente: INDEC Censo Nacional de Población, Hogares y Viviendas 2022 - Resultados definitivos

DISTRIBUCIÓN DE POBLACIÓN POR SEXO SEGÚN GRUPOS QUINQUENALES DE EDAD

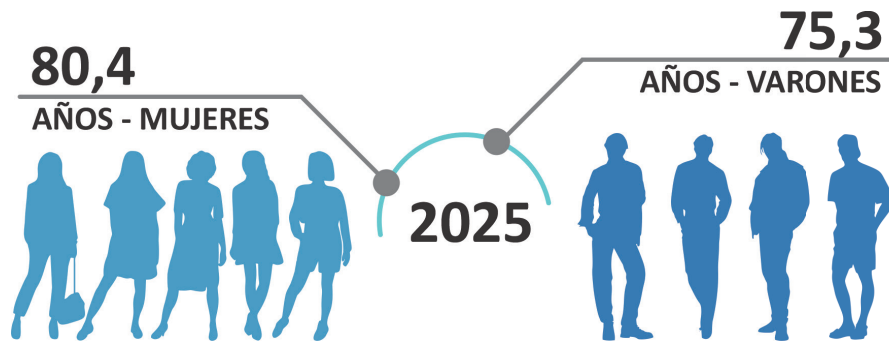
Provincia de Salta. Año 2022



Fuente: INDEC - Censo Nacional de Población, Hogares y Viviendas 2022. Dirección General de Estadísticas y Censo de la Provincia de Salta

ESPERANZA DE VIDA AL NACER PROYECTADA POR SEXO

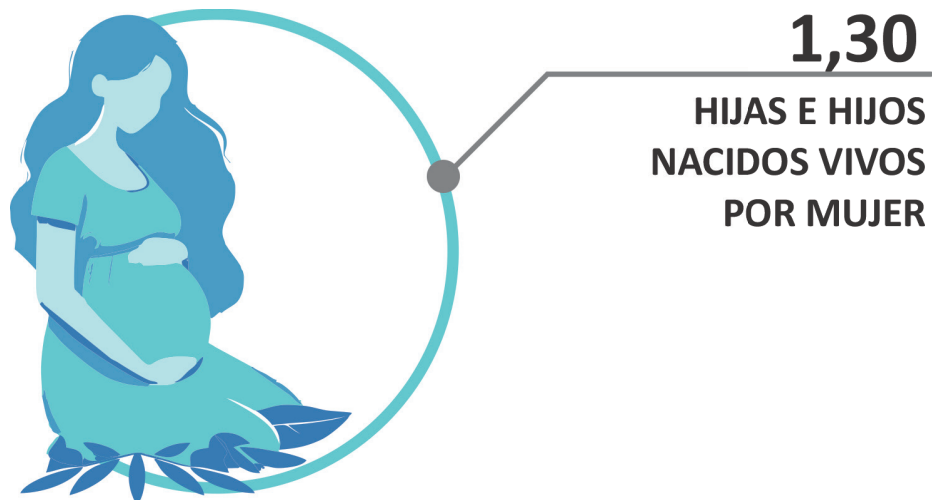
Provincia de Salta. Año 2025



Fuente: INDEC. Estimaciones y proyecciones, elaboradas con base en el Censo Nacional de Población, Hogares y Viviendas 2022

TASA GLOBAL DE FECUNDIDAD PROYECTADA

Provincia de Salta. Año 2025



Fuente: INDEC. Estimaciones y proyecciones, elaboradas con base en el Censo Nacional de Población, Hogares y Viviendas 2022

3

ASPECTOS SOCIALES

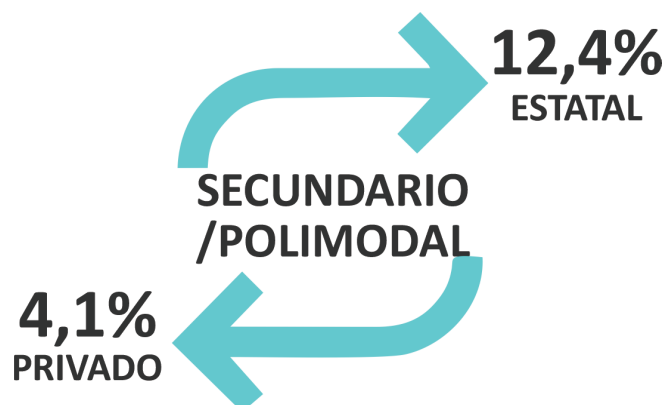
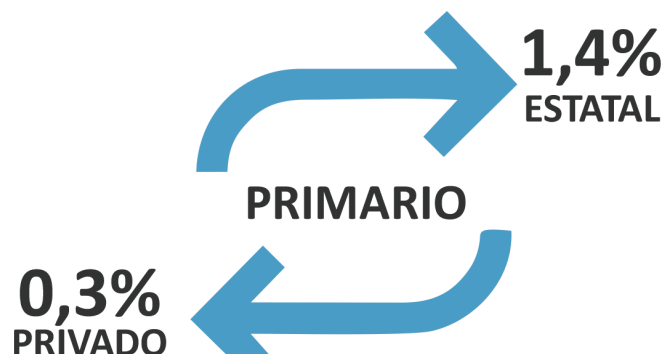
Este capítulo contiene información sobre datos sociales, como ser: educación, salud, trabajo, cultura, participación de la comunidad y seguridad pública. Información que se encuentra disponible en la página web de la Dirección de Estadísticas y Censo de la Provincia de Salta: <https://estadisticas.salta.gov.ar>

Además, se incorporan indicadores del Censo Nacional de Población, Hogares y Viviendas 2022, que permiten profundizar el análisis de las condiciones sociales en la provincia. Cabe destacar que, debido a modificaciones en el cuestionario censal, algunos datos no son comparables con relevamientos previos. No obstante, se incluyen nuevos indicadores considerados relevantes que reflejan aspectos actualizados de nuestra provincia.

EDUCACIÓN

REPITENCIA EN ALUMNOS POR NIVEL

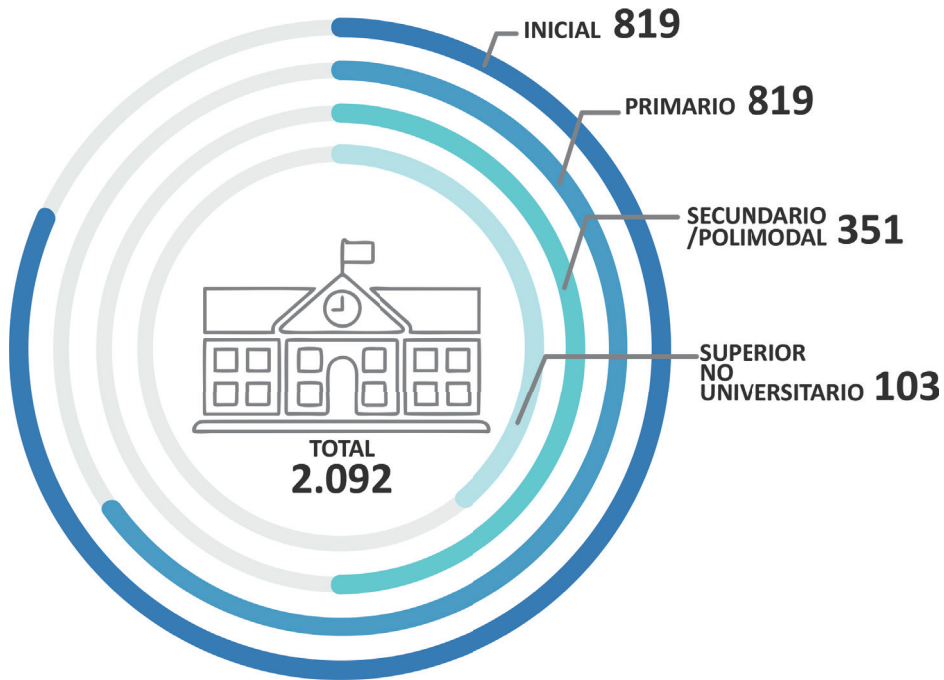
Provincia de Salta. Año 2024



Fuente: Ministerio de Educación, Cultura, Ciencia y Tecnología. Subsecretaría de Desarrollo Curricular e Innovación Pedagógica. Dirección de Información Educativa

UNIDADES EDUCATIVAS POR NIVEL

Provincia de Salta. Año 2025



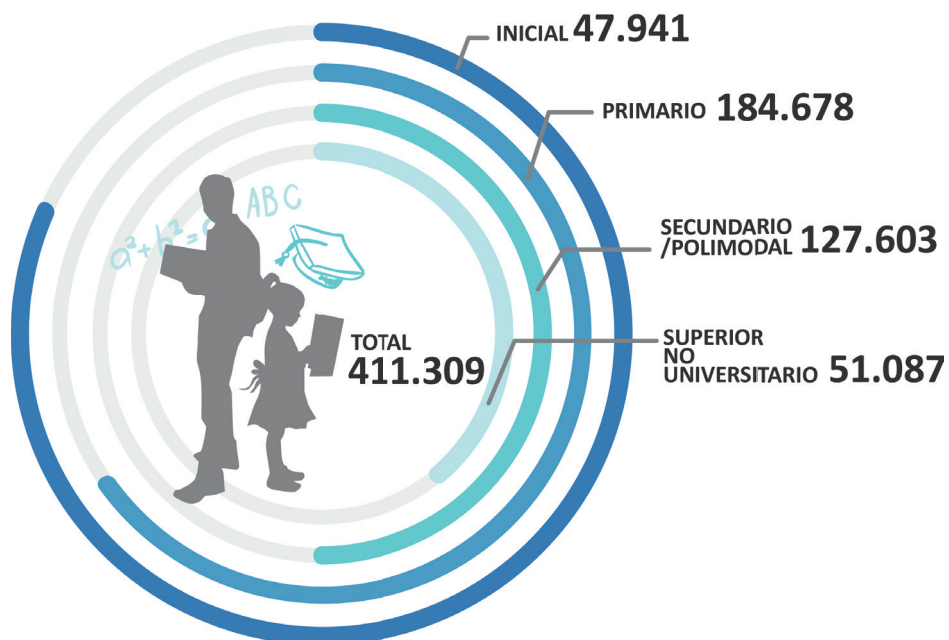
Nota: Incluye sector estatal y privado.

Fuente: Ministerio de Educación, Cultura, Ciencia y Tecnología. Subsecretaría de Desarrollo Curricular e Innovación Pedagógica. Dirección de Información Educativa

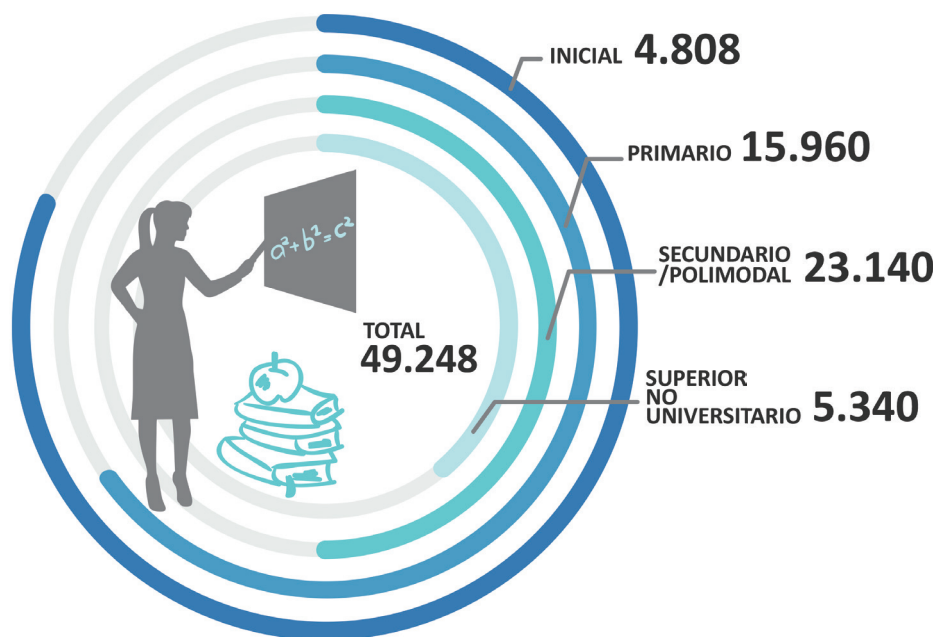
ALUMNOS Y DOCENTES POR NIVEL

Provincia de Salta. Año 2024

ALUMNOS MATRICULADOS POR NIVEL



CARGOS DOCENTES POR NIVEL



Nota: Incluye sector estatal y privado.

Fuente: Ministerio de Educación, Cultura, Ciencia y Tecnología. Subsecretaría de Desarrollo Curricular e Innovación Pedagógica. Dirección de Información Educativa

ALUMNOS UNIVERSITARIOS

Provincia de Salta. Año 2025



UNIVERSIDAD
CATÓLICA DE SALTA

38.441



UNIVERSIDAD PROVINCIAL
DE ADMINISTRACIÓN
TECNOLOGÍA Y OFICIOS

UPATECO 9.196

INGRESANTES

13.520

REINSCRIPTOS

24.921



INGRESANTES

8.530

REINSCRIPTOS

666



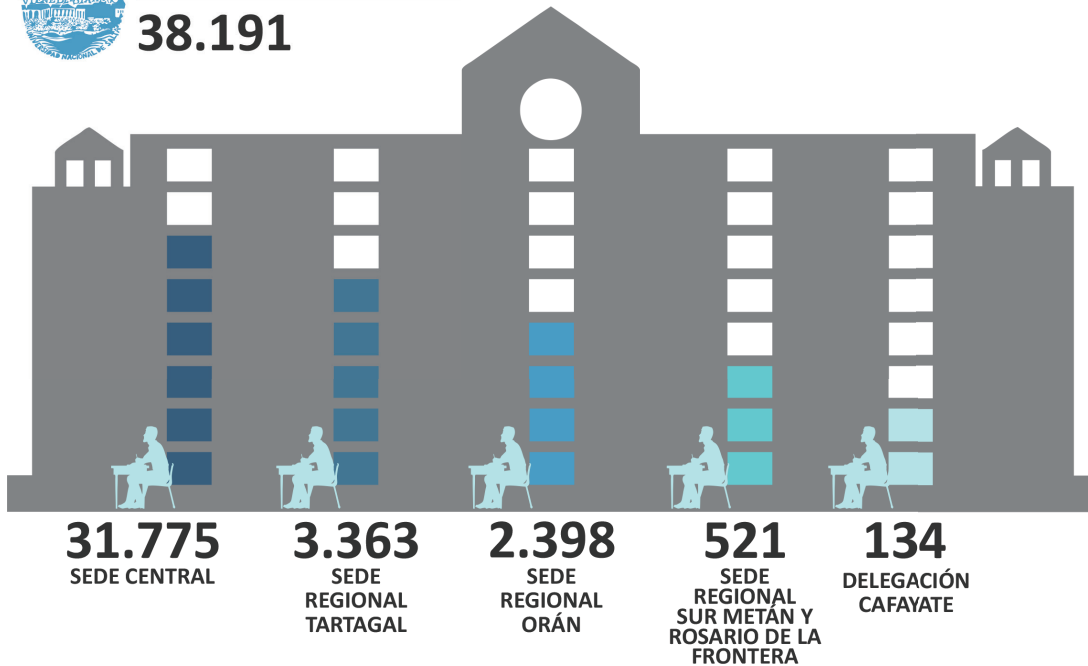
Fuente: Universidad Católica de Salta. Área de Estadísticas.

Fuente: Universidad Provincial de Administración, Tecnología y Oficios de la Provincia de Salta



UNIVERSIDAD
NACIONAL DE SALTA. AÑO 2024

38.191

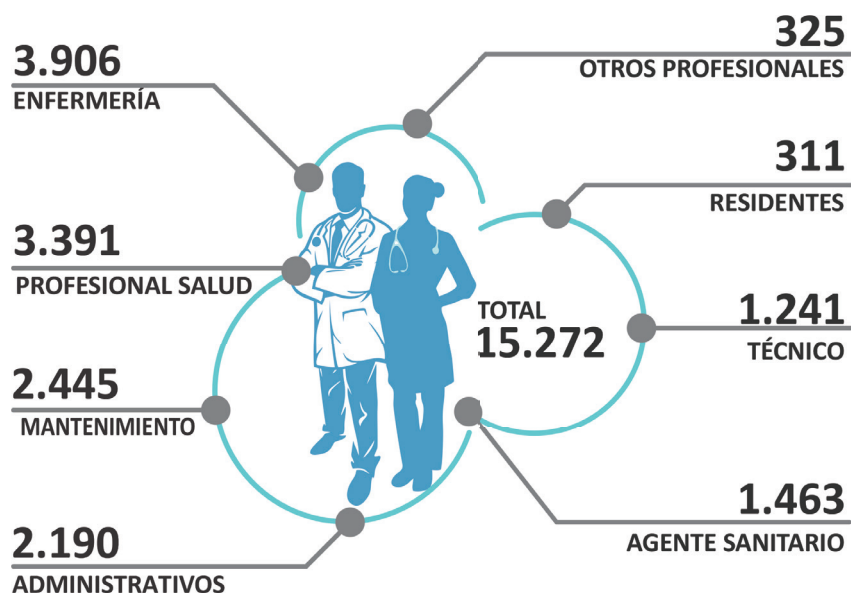


Fuente: Universidad Nacional de Salta. Dirección General de Estadísticas Universitarias

SALUD

DISTRIBUCIÓN DE RECURSOS HUMANOS SEGÚN AGRUPAMIENTOS

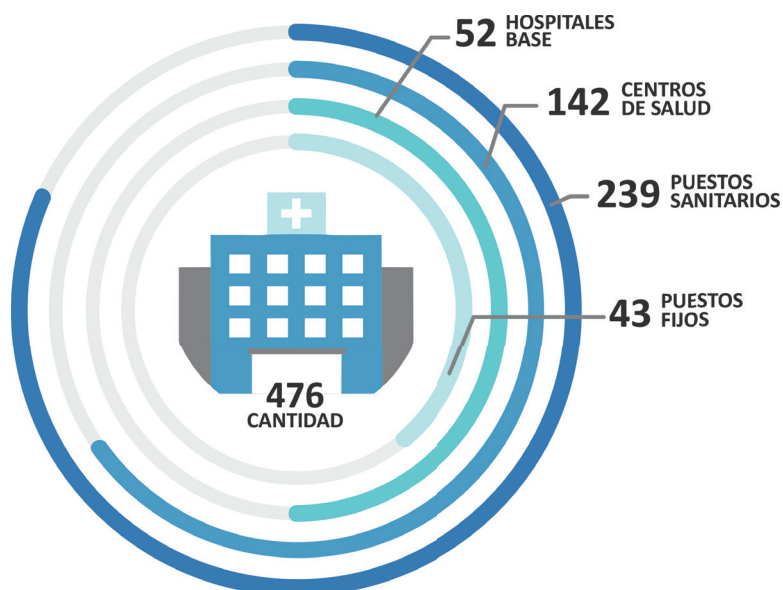
Provincia de Salta. 1° Semestre 2025



Fuente: Ministerio de Salud Pública. Programa de Personal.

ESTABLECIMIENTOS ASISTENCIALES ESTATALES POR TIPO

Provincia de Salta. Año 2024



Fuente: Ministerio de Salud Pública. Área Infraestructura

CONSULTAS MÉDICAS POR HABITANTE

Provincia de Salta. Año 2024



Fuente: Ministerio de Salud Pública. Programa de Estadísticas

TASA DE NATALIDAD Y MORTALIDAD

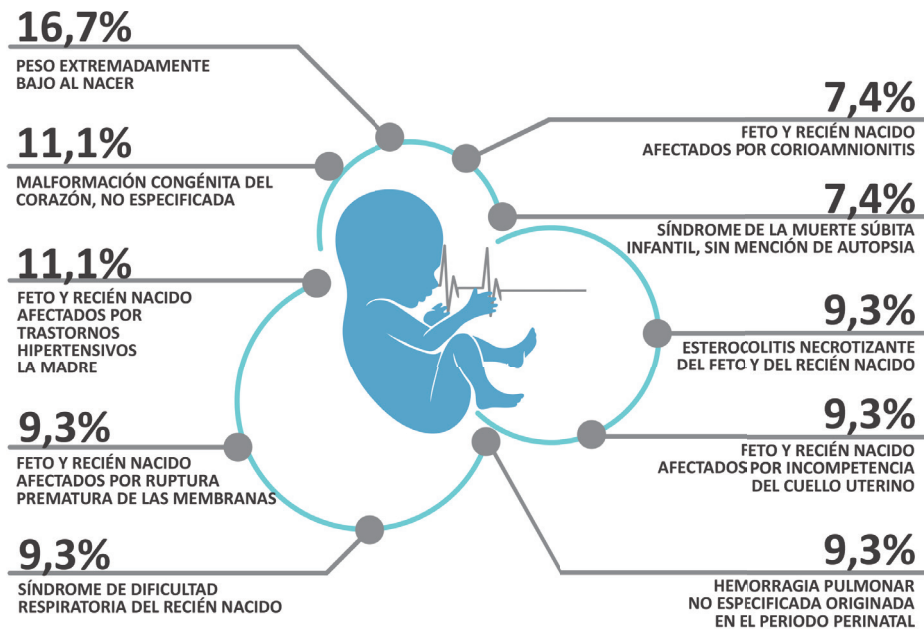
Provincia de Salta. Año 2024



Fuente: Ministerio de Salud Pública. Programa Estadísticas

PRIMERAS DIEZ CAUSAS DE DEFUNCIÓN EN MENORES DE UN AÑO

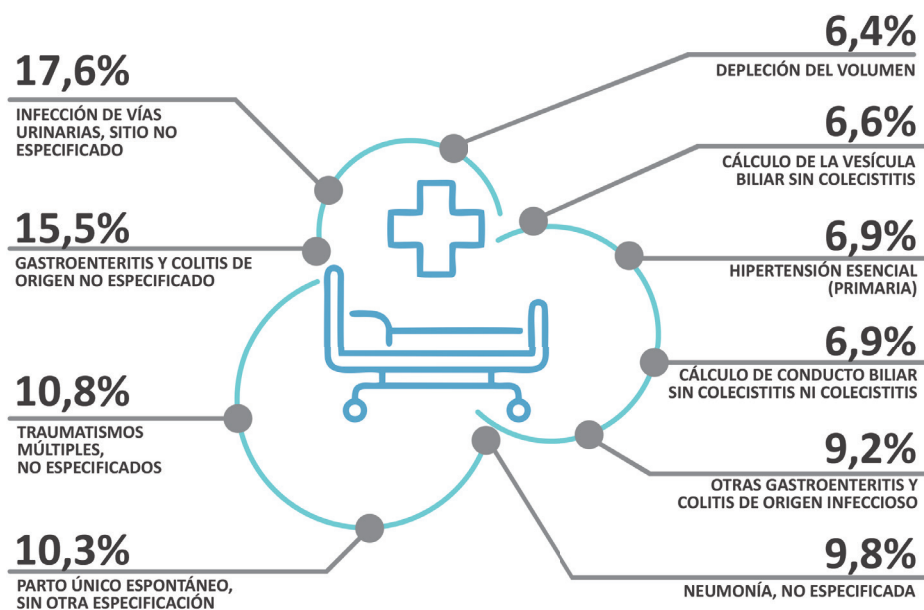
Provincia de Salta. Año 2024



Fuente: Ministerio de Salud Pública. Programa Estadísticas

PRIMERAS DIEZ CAUSAS DE EGRESOS HOSPITALARIOS


Provincia de Salta. Año 2024



Fuente: Ministerio de Salud Pública. Programa Estadísticas

ESTADO NUTRICIONAL DE LA POBLACIÓN DE 0 A 5 AÑOS. PORCENTAJE DE NIÑOS CON MAL NUTRICIÓN POR DÉFICIT

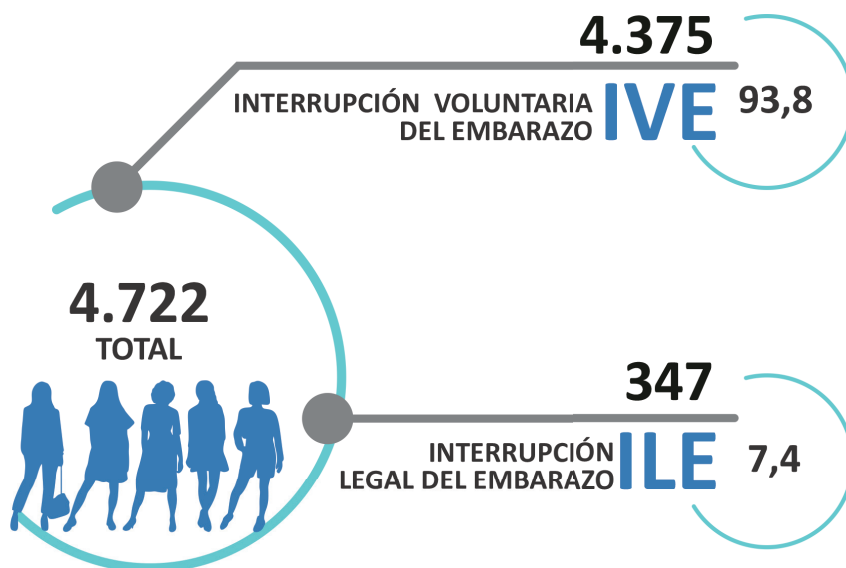
Provincia de Salta. Año 2024



Fuente: Ministerio de Salud Pública. Dirección Provincial de Nutrición y Alimentación saludable. Observatorio de Nutrición

CASOS Y TASAS DE PRÁCTICAS DE INTERRUPTIÓN VOLUNTARIA Y LEGAL DEL EMBARAZO POR TIPO

Provincia de Salta. Año 2024

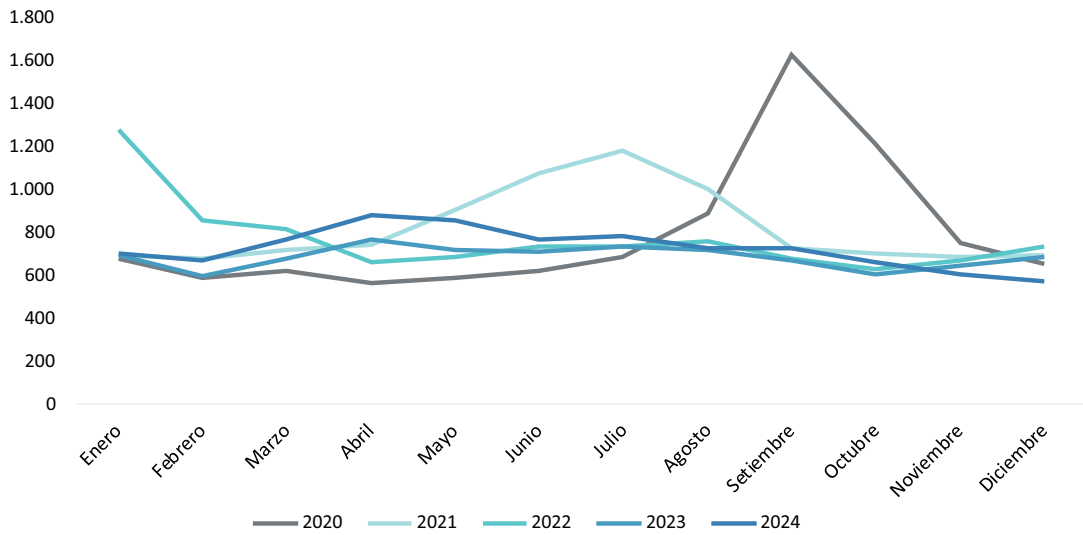


Nota: Tasa cada 10.000 mil mujeres en edad fértil.

Fuente: Ministerio de Salud Pública. Dirección de Materno Infancia. Supervisión de Salud Sexual y Procreación Responsable.

DEFUNCIONES GENERALES POR MES DE OCURRENCIA

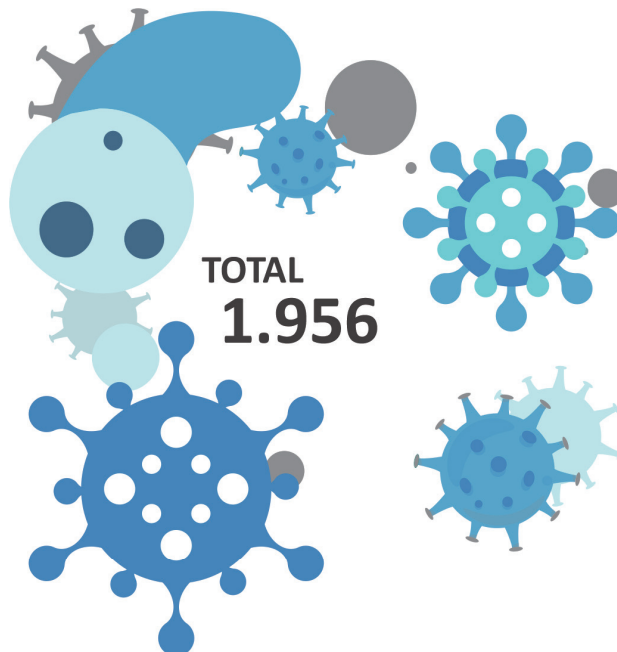
Provincia de Salta. Año 2020 - 2024



Fuente: Ministerio de Salud Pública. Programa Estadísticas

CASOS CONFIRMADOS DE COVID-19

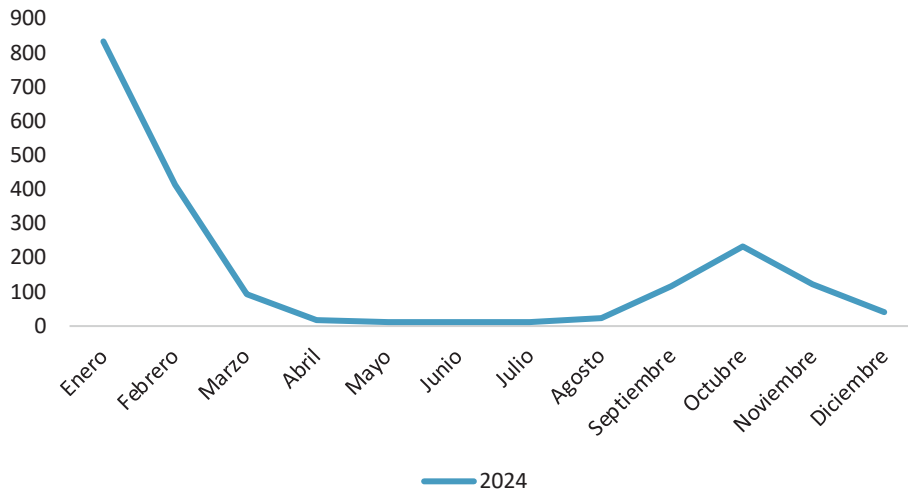
Provincia de Salta. Año 2024



Fuente: Ministerio de Salud Argentina

CASOS CONFIRMADOS DE COVID-19 SEGUN MES

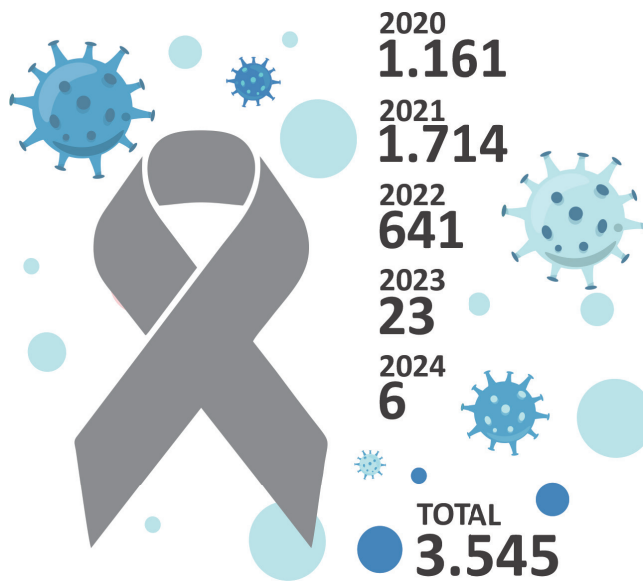
Provincia de Salta. Año 2024



Fuente: Ministerio de Salud Argentina

FALLECIDOS POR COVID-19

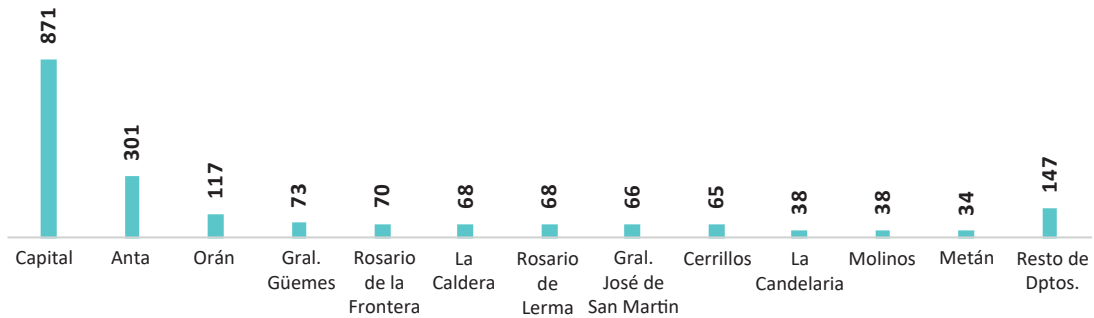
Provincia de Salta. Años 2020 - 2024



Fuente: Ministerio de Salud Argentina

CASOS CONFIRMADOS DE COVID-19 POR DEPARTAMENTO

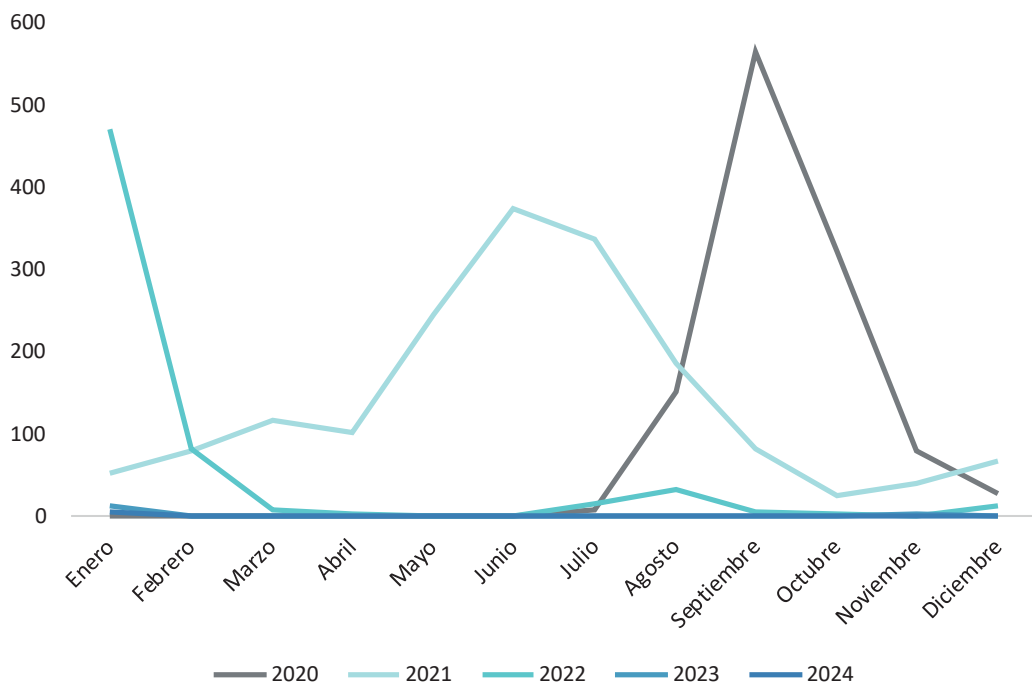
Provincia de Salta. Año 2024



Fuente: Ministerio de Salud Argentina

CASOS DE FALLECIDOS DE COVID-19 POR MES

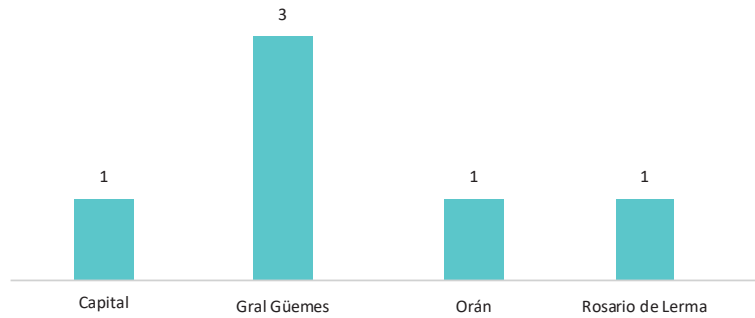
Provincia de Salta. Enero 2020 - Junio 2025



Fuente: Ministerio de Salud Argentina

CASOS DE FALLECIDOS DE COVID -19 POR DEPARTAMENTO


Provincia de Salta. Año 2024



Fuente: Ministerio de Salud Argentina

VACUNAS APLICADAS DE COVID-19

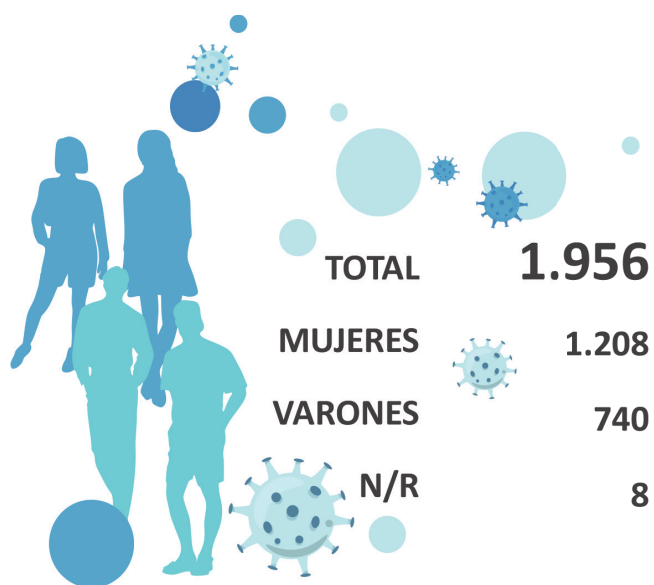
Provincia de Salta. Años 2020 - 2024



Fuente: Ministerio de Salud Pública de la Provincia de Salta en base al sistema Sisa Novimac.

CASOS POR COVID-19 SEGÚN SEXO

Provincia de Salta. Año 2024

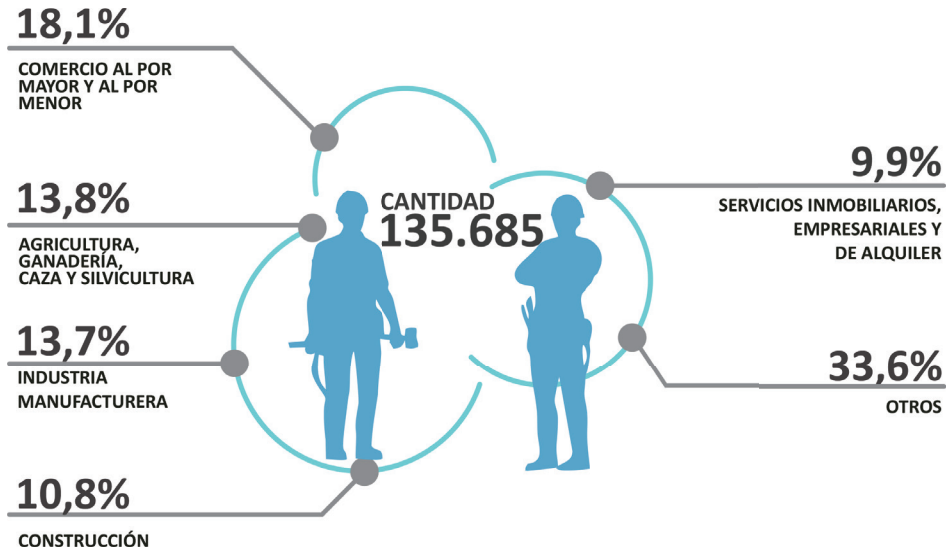


Fuente: Ministerio de Salud Pública de la Provincia de Salta en base al sistema Sisa Novimac.

TRABAJO

ASALARIADOS REGISTRADOS DEL SECTOR PRIVADO SEGÚN RAMA DE ACTIVIDAD

Provincia de Salta. 1° Trimestre 2025



Fuente: Observatorio de Empleo y Dinámica Empresarial - MTEySS en base a SIPA

EMPRESAS ACTIVAS DEL SECTOR PRIVADO SEGÚN SECTOR


Provincia de Salta. Año 2023



Fuente: Observatorio de Empleo y Dinámica Empresarial - MTEySS en base a SIPA

CONDICIONES DE VIDA PORCENTAJE DE POBLACIÓN CON BAÑO Y DESAGÜE DEL INODORO

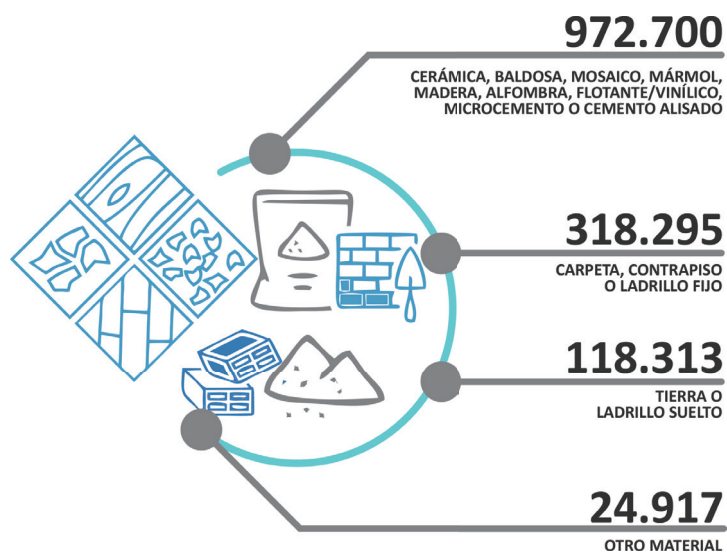
Provincia de Salta. Año 2022



Fuente: INDEC. Censo Nacional de Población, Hogares y Viviendas 2022 - Resultados definitivos

POBLACIÓN POR MATERIAL PREDOMINANTE DE LOS PISOS DE LA VIVIENDA

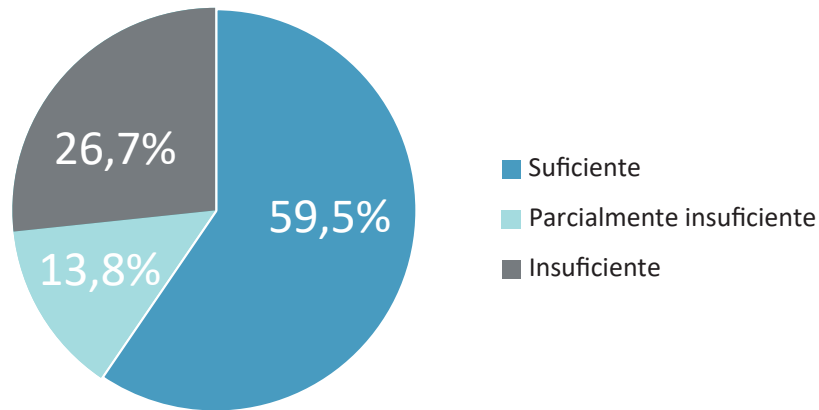
Provincia de Salta. Año 2022



Fuente: INDEC. Censo Nacional de Población, Hogares y Viviendas 2022. Resultados definitivos

HOGARES SEGÚN CALIDAD DE LOS MATERIALES DE LA VIVIENDA

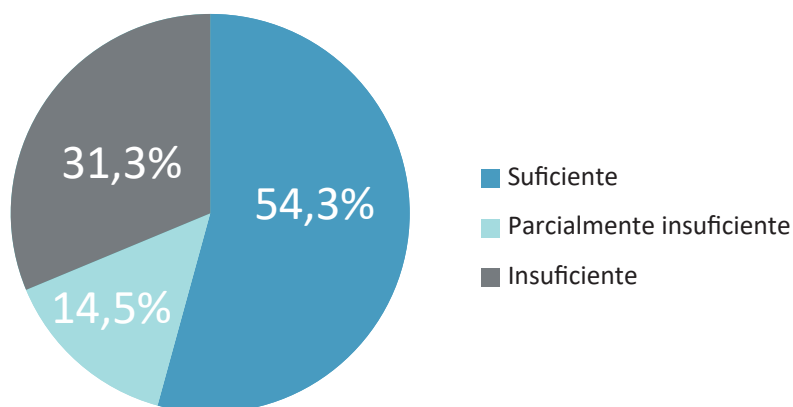
Salta Total Urbano. 3° Trimestre 2024



Fuente: Dirección General de Estadísticas y Censo de la Provincia de Salta, en base a microdatos de EPH Total Urbano - INDEC 2024

PERSONAS SEGÚN CALIDAD DE LOS MATERIALES DE LA VIVIENDA

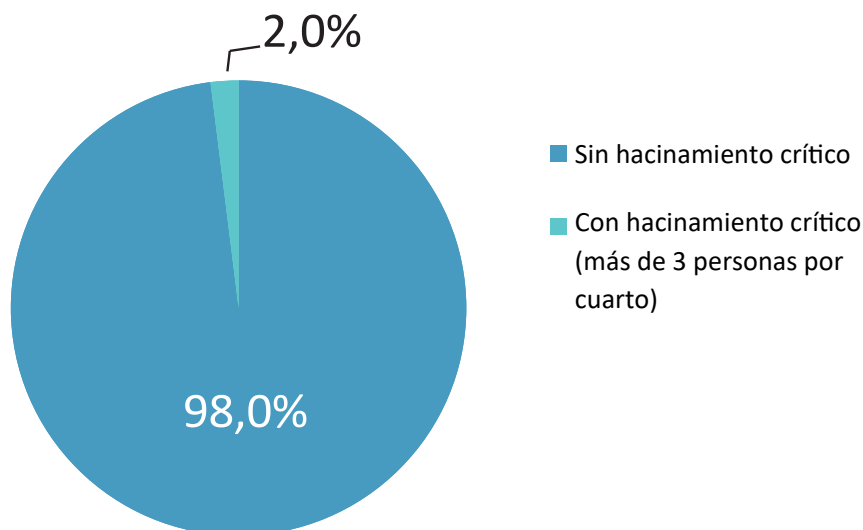
Salta Total Urbano. 3° Trimestre 2024



Fuente: Dirección General de Estadísticas y Censo de la Provincia de Salta, en base a microdatos de EPH Total Urbano - INDEC 2024

HOGARES SEGÚN CONDICIÓN DE HACINAMIENTO

Salta Total Urbano. 3° Trimestre 2024

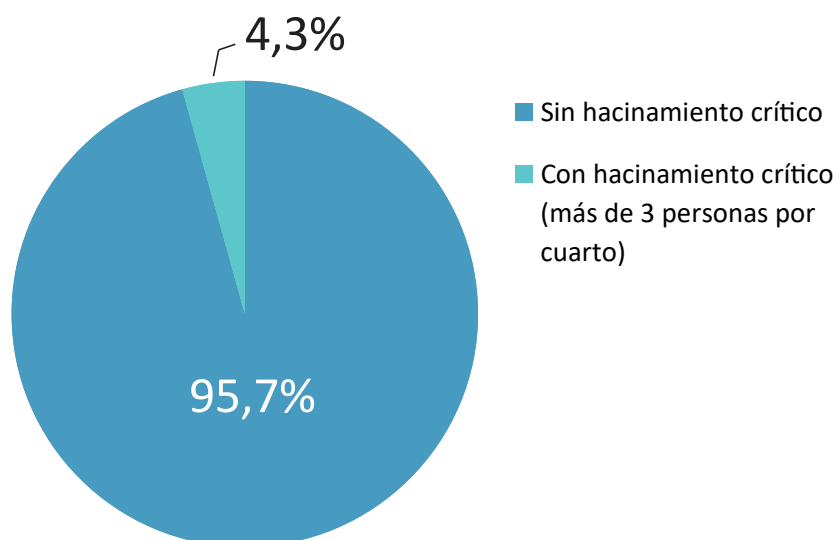


Nota: No incluye hogares compuestos por pensionistas o servicio doméstico con cama adentro ni hogares sin cuartos de uso exclusivo

Fuente: Dirección General de Estadísticas y Censo de la Provincia de Salta, en base a micro datos de EPH Total Urbano - INDEC 2024

PERSONAS SEGÚN CONDICIÓN DE HACINAMIENTO

Salta Total Urbano. 3° Trimestre 2024

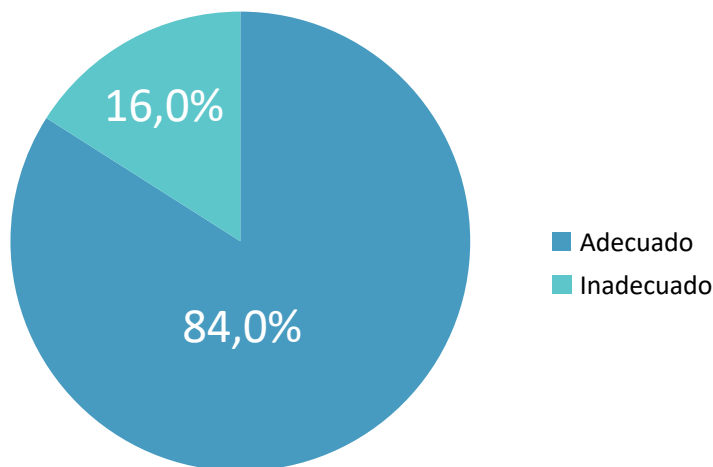


Nota: No incluye hogares compuestos por pensionistas o servicio doméstico con cama adentro ni hogares sin cuartos de uso exclusivo

Fuente: Dirección General de Estadísticas y Censo de la Provincia de Salta, en base a micro datos de EPH Total Urbano - INDEC 2024

HOGARES SEGÚN TIPO DE SANEAMIENTO

Salta Total Urbano. 3° Trimestre 2024

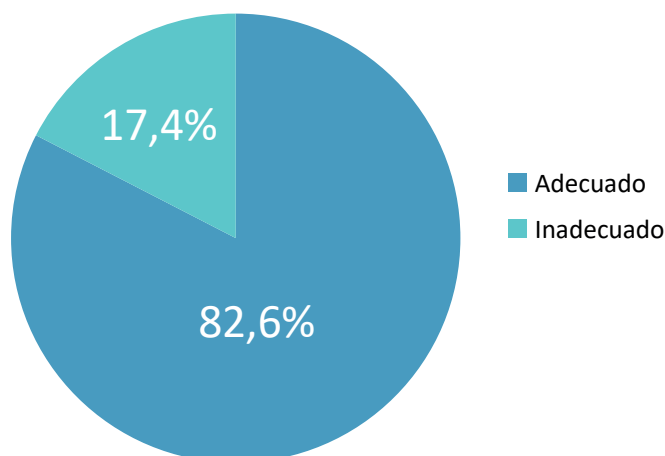


Nota: No incluye hogares compuestos por pensionistas o servicio doméstico con cama adentro

Fuente: Dirección General de Estadísticas y Censo de la Provincia de Salta, en base a microdatos de la EPH Total Urbano-INDEC. 2024

PERSONAS SEGÚN TIPO DE SANEAMIENTO

Salta Total Urbano. 3° Trimestre 2024

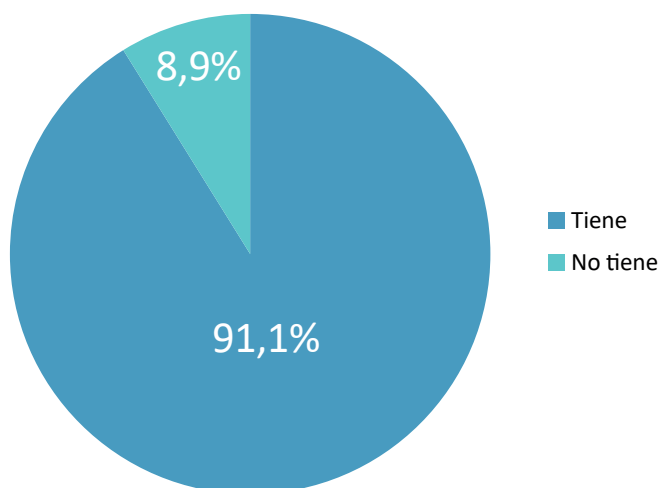


Nota: No incluye hogares compuestos por pensionistas o servicio doméstico con cama adentro

Fuente: Dirección General de Estadísticas y Censo de la Provincia de Salta, en base a microdatos de la EPH Total Urbano-INDEC. 2024

HOGARES SEGÚN TENENCIA DE BAÑO CON DESCARGA DE AGUA

Salta Total Urbano. 3° Trimestre 2024

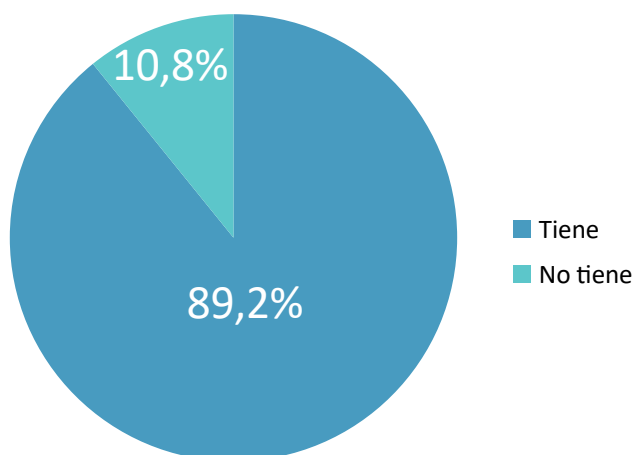


Nota: No incluye hogares compuestos por pensionistas o servicio doméstico con cama adentro

Fuente: Dirección General de Estadísticas y Censo de la Provincia de Salta, en base a microdatos de la EPH Total Urbano-INDEC. 2024

PERSONAS SEGÚN TENENCIA DE BAÑO CON DESCARGA DE AGUA

Salta Total Urbano. 3° Trimestre 2024

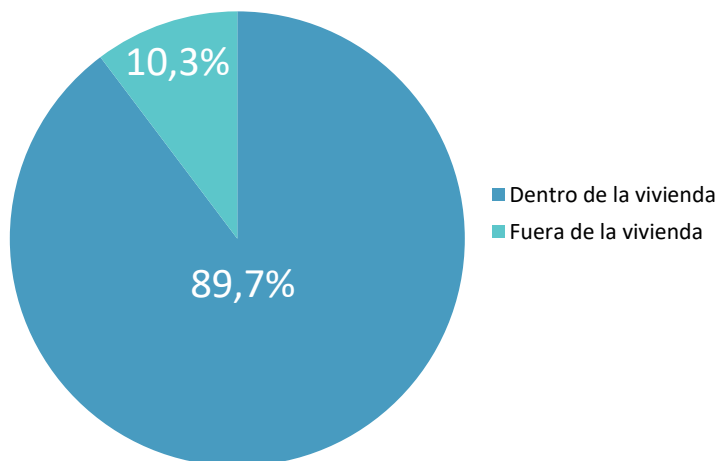


Nota: No incluye hogares compuestos por pensionistas o servicio doméstico con cama adentro

Fuente: Dirección General de Estadísticas y Censo de la Provincia de Salta, en base a microdatos de la EPH Total Urbano-INDEC. 2024

HOGARES SEGÚN DISPONIBILIDAD DE AGUA EN LA VIVIENDA

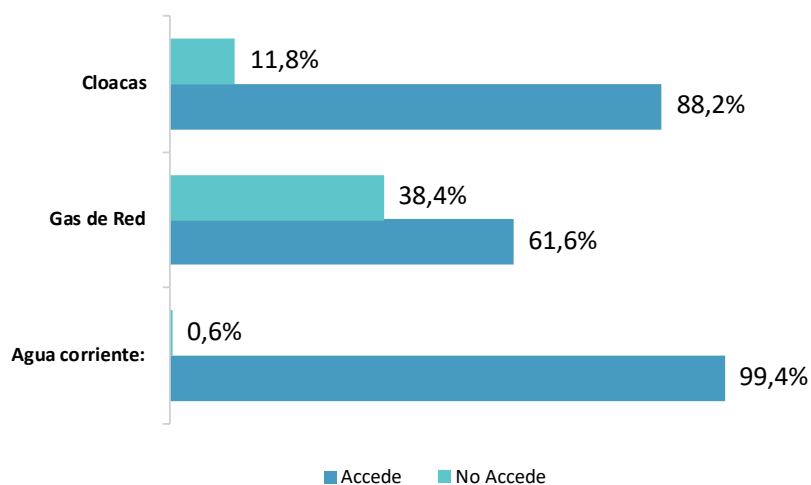
Salta Total Urbano. 3° Trimestre 2024



Fuente: Dirección General de Estadísticas y Censo de la Provincia de Salta, en base a microdatos de la la EPH Total Urbano.INDEC.2024

HOGARES SEGÚN ACCESO A REDES PÚBLICAS

Salta Total Urbano. 3° Trimestre 2024

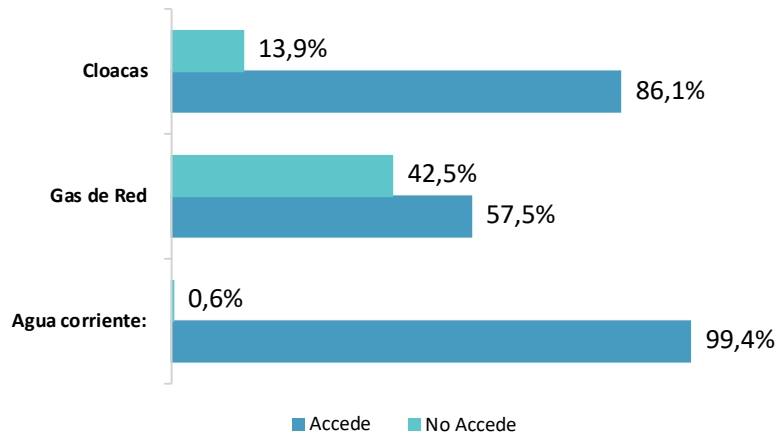


Nota: No incluye hogares compuestos por pensionistas o servicio doméstico con cama adentro

Fuente: Dirección General de Estadísticas y Censo de la Provincia de Salta, en base a microdatos de la la EPH Total Urbano.INDEC.2024

PERSONAS SEGÚN ACCESO A REDES PÚBLICAS

Salta Total Urbano. 3° Trimestre 2024

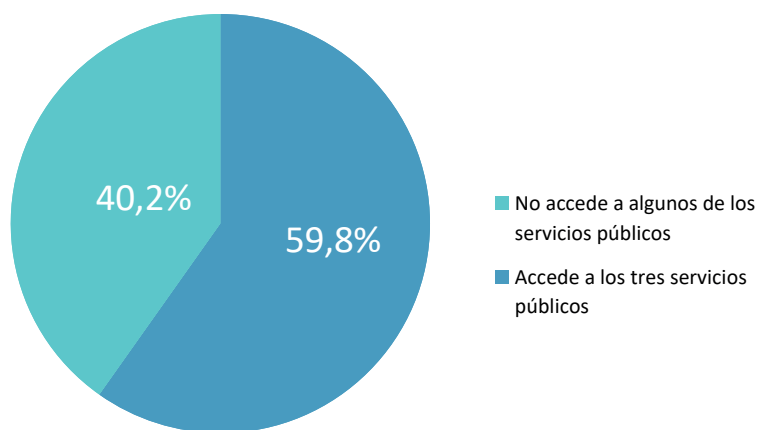


Nota: No incluye hogares compuestos por pensionistas o servicio doméstico con cama adentro

Fuente: Dirección General de Estadísticas y Censo de la Provincia de Salta, en base a microdatos de la EPH Total Urbano-INDEC.2024

HOGARES SEGÚN ACCESO A SERVICIOS PÚBLICOS

Salta Total Urbano. 3° Trimestre 2024

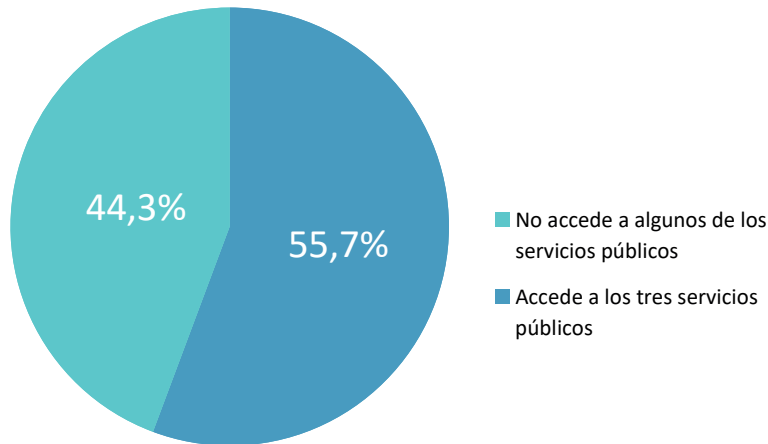


Nota: Incluye servicios de agua corriente, cloacas y gas natural. No incluye hogares compuestos por pensionistas o servicio doméstico con cama adentro

Fuente: Dirección General de Estadísticas y Censo de la Provincia de Salta, en base a microdatos de la EPH Total Urbano-INDEC. 2024

PERSONAS SEGÚN ACCESO A SERVICIOS PÚBLICOS

Salta Total Urbano. 3° Trimestre 2024

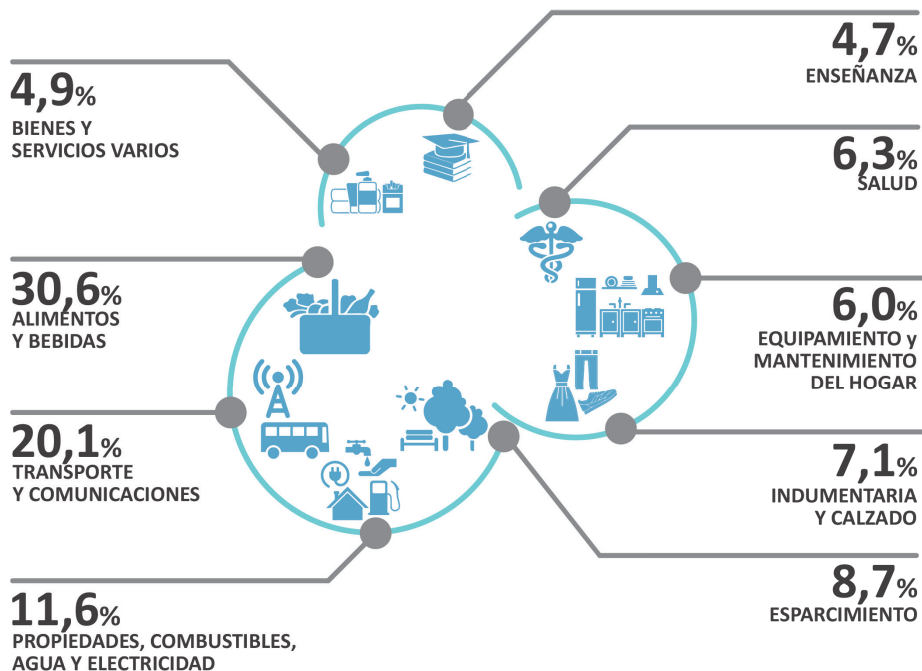


Nota: Incluye servicios de agua corriente, cloacas y gas natural. No incluye hogares compuestos por pensionistas o servicio doméstico con cama adentro

Fuente: Dirección General de Estadísticas y Censo de la Provincia de Salta, en base a microdatos de la EPH Total Urbano-INDEC. 2024

GASTOS DE CONSUMO DE LOS HOGARES POR FINALIDAD DEL GASTO

Provincia de Salta. Años 2017/2018

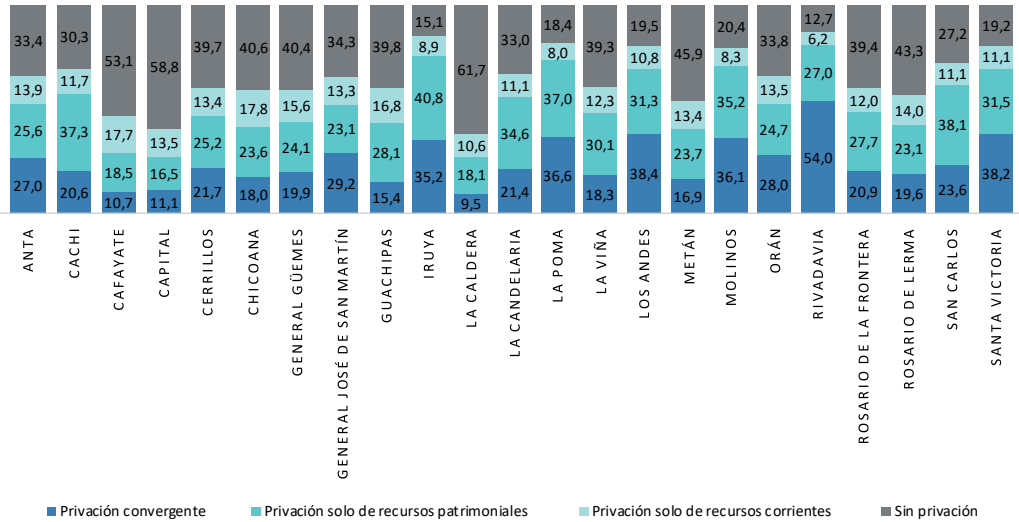


Fuente: INDEC, Encuesta Nacional de Gastos de los Hogares 2017/2018

POBREZA

PORCENTAJE DE HOGARES SEGÚN EL ÍNDICE DE PRIVACIÓN MATERIAL DE LOS HOGARES (IPMH) POR DEPARTAMENTOS

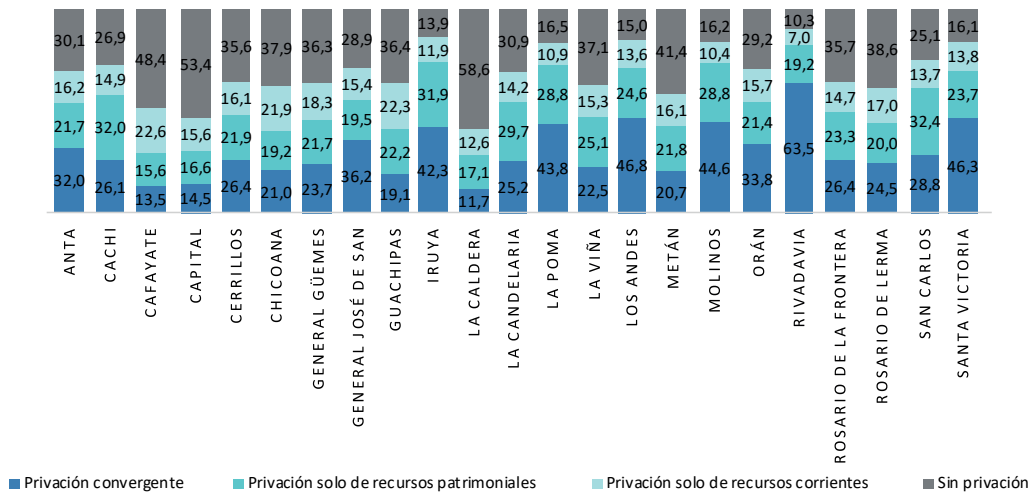
Provincia de Salta. Año 2022



Fuente: Dirección General de Estadísticas y Censo de la Provincia de Salta, en base al Censo Nacional de Población, Hogares y Viviendas 2022.

PORCENTAJE DE POBLACIÓN SEGÚN EL ÍNDICE DE PRIVACIÓN MATERIAL DE LOS HOGARES (IPMH) POR DEPARTAMENTOS.

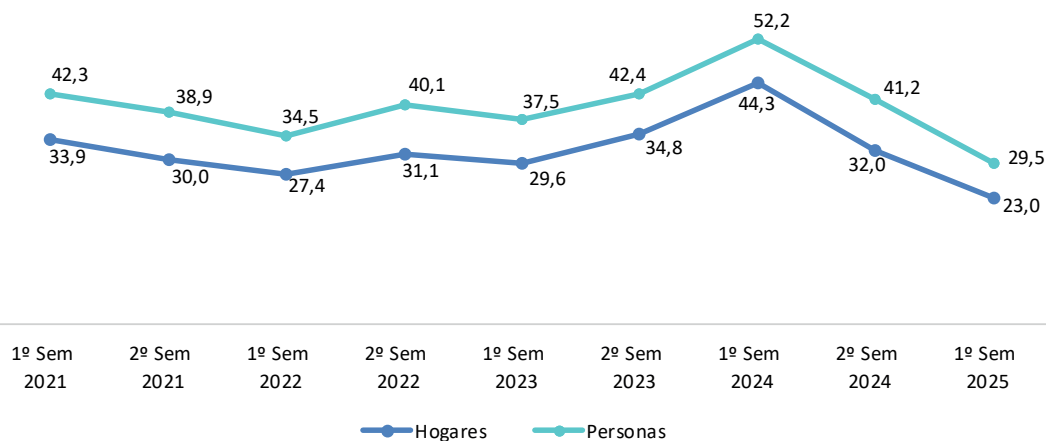
Provincia de Salta. Año 2022



Fuente: Dirección General de Estadísticas y Censo de la Provincia de Salta, en base al Censo Nacional de Población, Hogares y Viviendas 2022.

POBREZA EN HOGARES Y PERSONAS

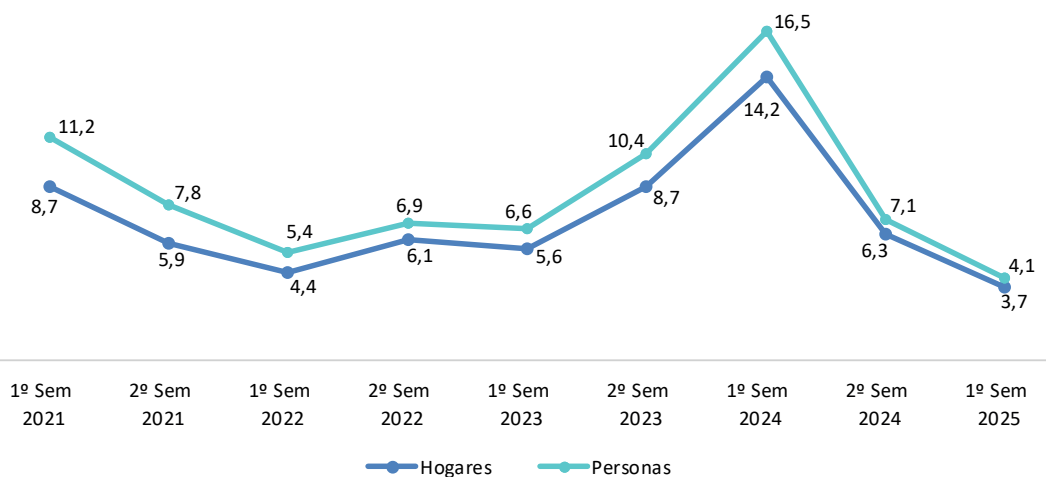
Aglomerado Salta. 1º semestre 2021 - 1º semestre 2025



Fuente: INDEC. Partes de Prensa: "Condiciones de vida. Incidencia de la pobreza y la indigencia en 31 aglomerados urbanos"

INDIGENCIA EN HOGARES Y PERSONAS

Aglomerado Salta. 1º semestre 2021 - 1º semestre 2025

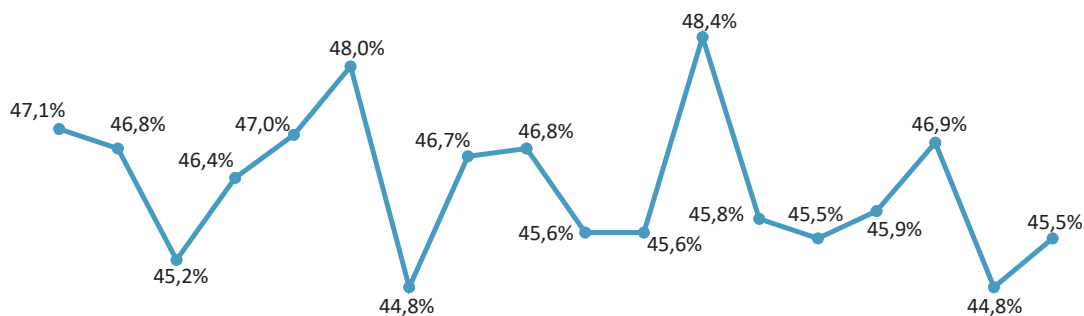


Fuente: INDEC. Partes de Prensa: "Condiciones de vida. Incidencia de la pobreza y la indigencia en 31 aglomerados urbanos"

MERCADO LABORAL

TASA DE ACTIVIDAD

Aglomerado Salta. 1° Trimestre 2021 al 2° Trimestre 2025

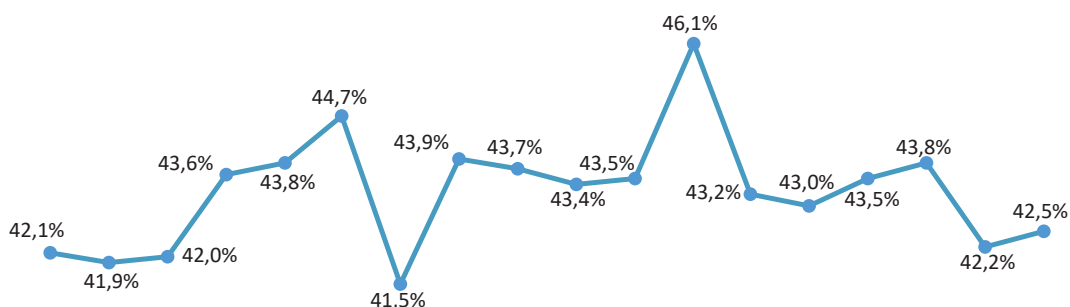


1° trim	2° trim	3° trim	4° trim	1° trim	2° trim	3° trim	4° trim	1° trim	2° trim	3° trim	4° trim	1° trim	2° trim	3° trim	4° trim	1° trim	2° trim
2021	2021	2021	2021	2022	2022	2022	2022	2023	2023	2023	2023	2024	2024	2024	2024	2025	2025

Fuente: Dirección General de Estadísticas y Censo de la Provincia de Salta, en base a microdatos de EPH-INDEC.

TASA DE EMPLEO

Aglomerado Salta. 1° Trimestre 2021 al 2° Trimestre 2025

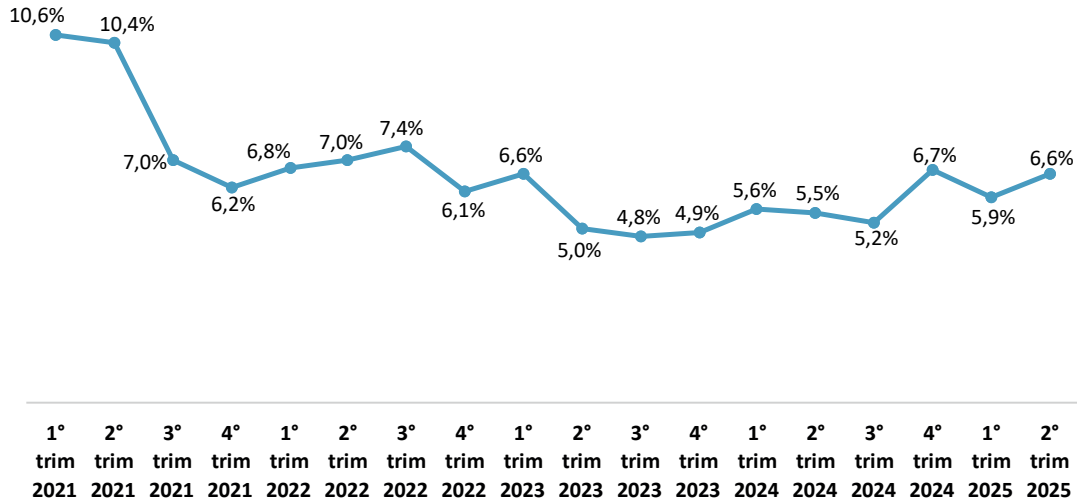


1° trim	2° trim	3° trim	4° trim	1° trim	2° trim	3° trim	4° trim	1° trim	2° trim	3° trim	4° trim	1° trim	2° trim
2021	2021	2021	2021	2022	2022	2022	2022	2023	2023	2023	2023	2024	2024

Fuente: Dirección General de Estadísticas y Censo de la Provincia de Salta, en base a microdatos de EPH-INDEC.

TASA DE DESOCUPACIÓN

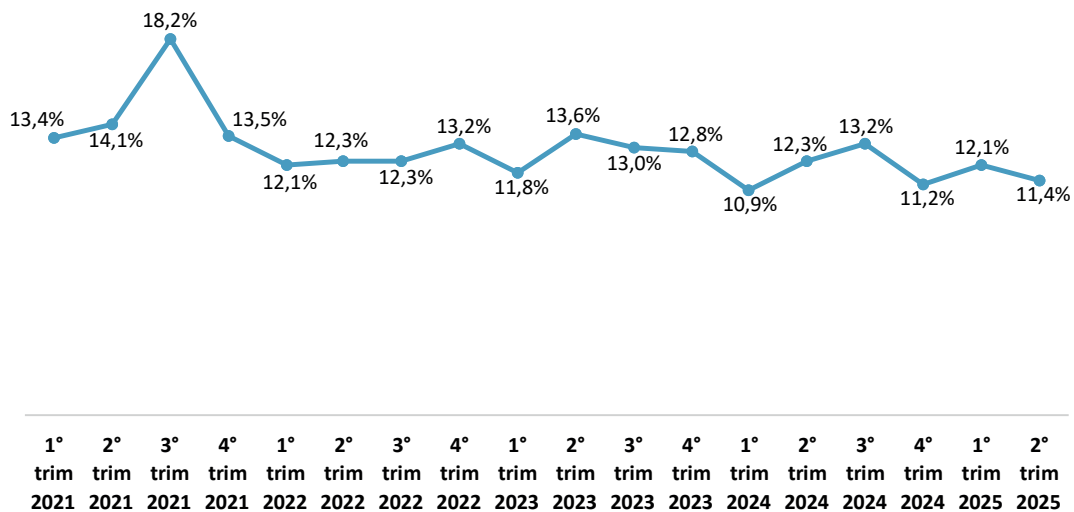
Aglomerado Salta. 1° Trimestre 2021 al 2° Trimestre 2025



Fuente: Dirección General de Estadísticas y Censo de la Provincia de Salta, en base a microdatos de EPH-INDEC.

TASA DE SUBOCUPACIÓN

Aglomerado Salta. 1° Trimestre 2021 al 2° Trimestre 2025

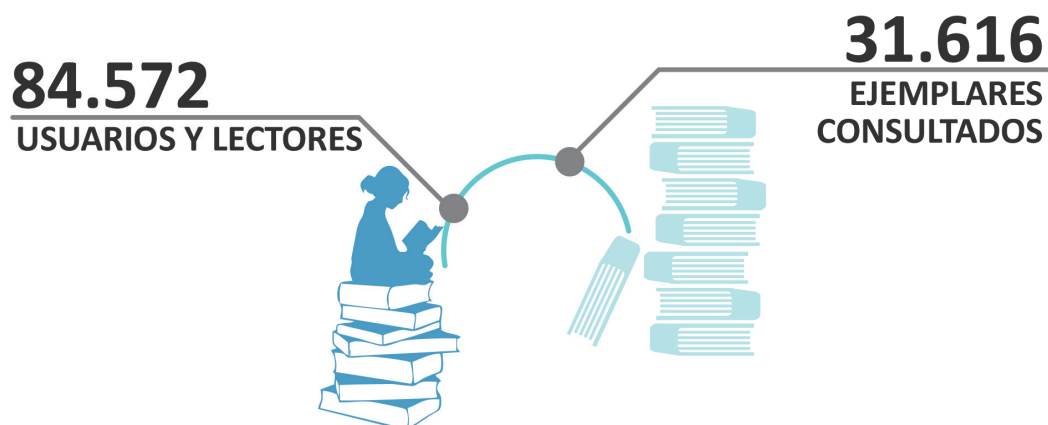


Fuente: Dirección General de Estadísticas y Censo de la Provincia de Salta, en base a microdatos de EPH-INDEC.

CULTURA

LECTORES Y MATERIAL CONSULTADO EN BIBLIOTECAS PROVINCIALES

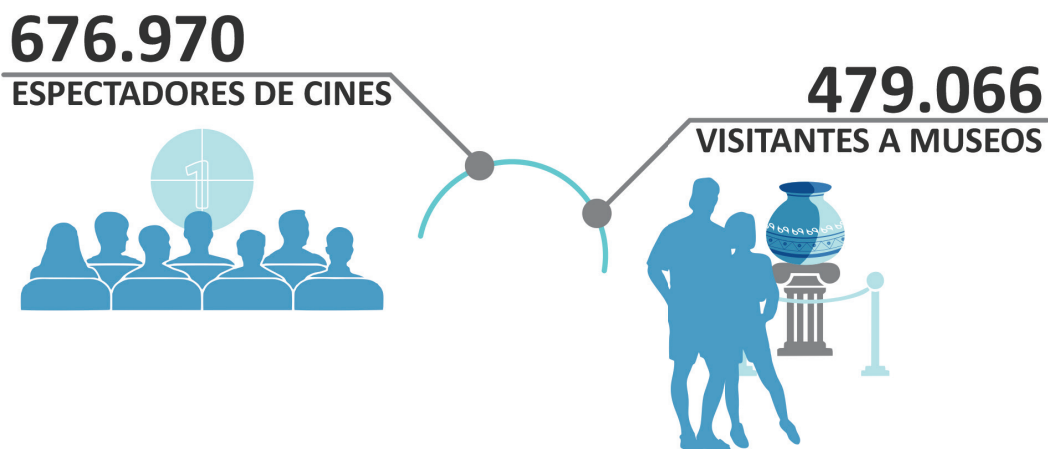
Provincia de Salta. Año 2024



Fuente: Coordinación General de Bibliotecas y Archivos.

VISITANTES A MUSEOS Y ESPECTADORES DE CINE

Provincia de Salta. Año 2024



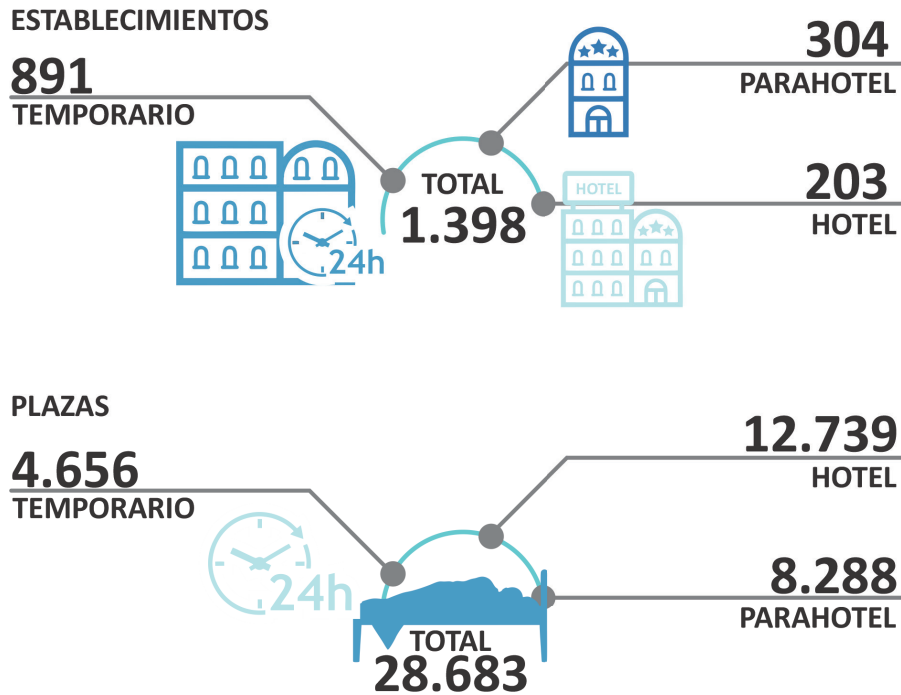
Fuente: Instituto Nacional de Cines y Artes Audiovisuales.

Fuente: Ministerio de Educación, Ciencia y Tecnología. Subsecretaría de Patrimonio Cultural.

TURISMO

ESTABLECIMIENTOS Y PLAZAS SEGÚN TIPO DE ALOJAMIENTO

Provincia de Salta. Año 2024



Fuente: Dirección General de Registros y Control de Servicios Turísticos. Ministerio de Turismo y Deportes de Salta

CANTIDAD DE ARRIBOS TURÍSTICOS O TURISTAS ALOJADOS

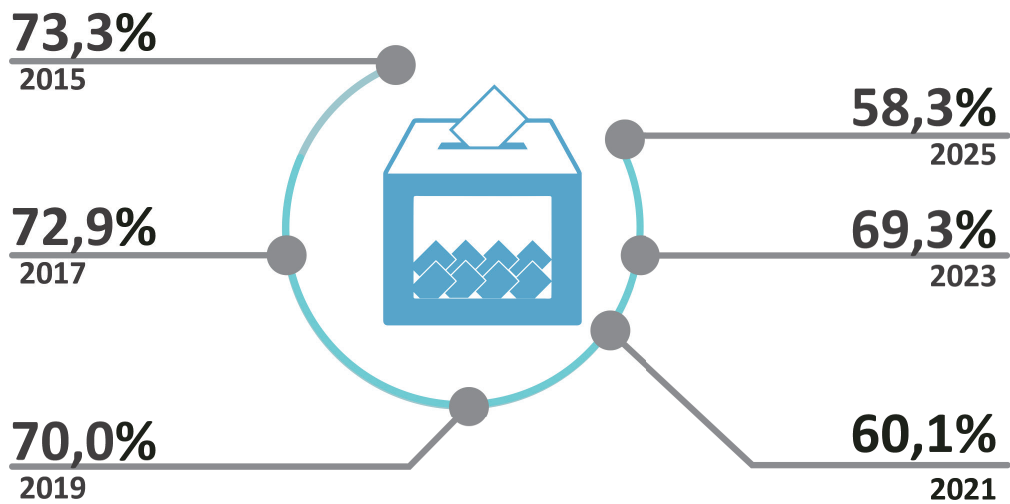
Provincia de Salta. Año 2024



Fuente: Ministerio de Turismo y Deportes de Salta. Programa de Estadísticas

PARTICIPACIÓN DE LA COMUNIDAD PARTICIPACIÓN EN ELECCIONES

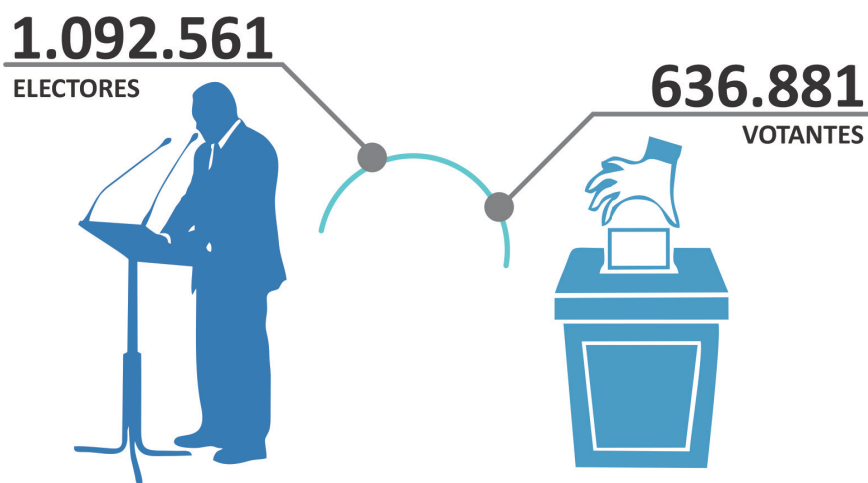
Provincia de Salta. Años 2015/2017/2019/2021/2023/2025



Fuente: Tribunal Electoral de la Provincia de Salta

ELECTORES HABILITADOS Y VOTANTES

Provincia de Salta. Año 2025



Fuente: Tribunal Electoral de la Provincia de Salta

SEGURIDAD PÚBLICA

PROCEDIMIENTOS REALIZADOS SEGÚN TIPO

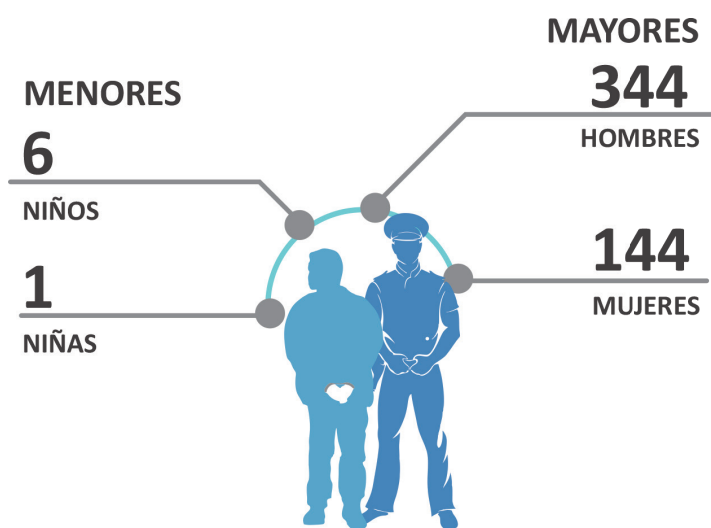
Provincia de Salta. Año 2024



Fuente: Dirección General de Drogas Peligrosas

DETENIDOS MAYORES Y MENORES SEGÚN SEXO

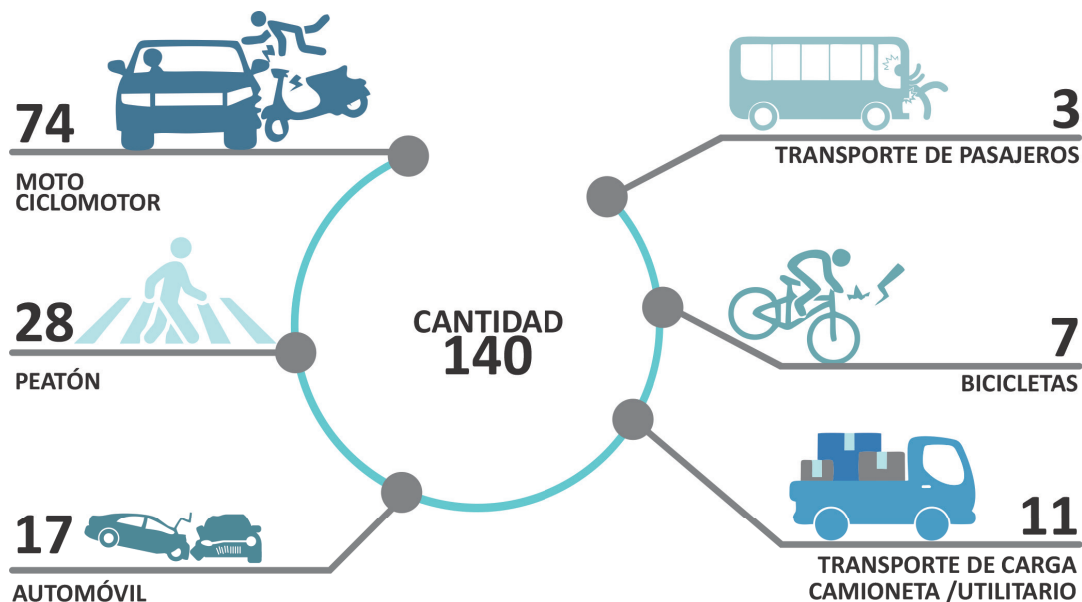
Provincia de Salta. Año 2024



Fuente: Dirección General de Drogas Peligrosas

VÍCTIMAS FATALES EN SINIESTROS VIALES

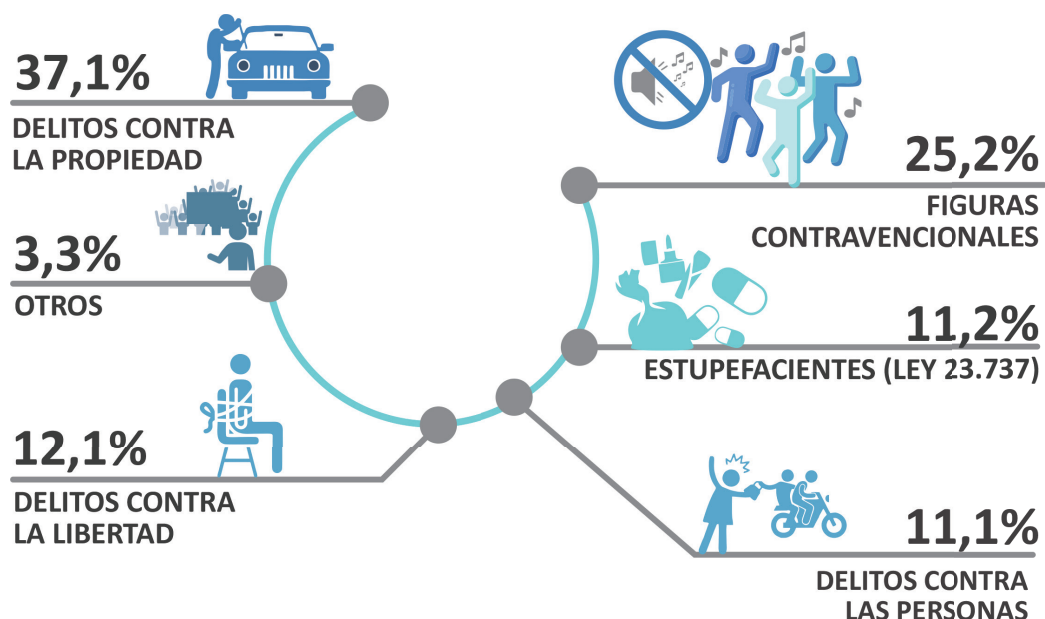
Provincia de Salta. Año 2024



Fuente: Observatorio de Seguridad Vial de la Provincia de Salta.

HECHOS DELICTIVOS CON INTERVENCIÓN POLICIAL

Provincia de Salta. Año 2024



Fuente: Policía de la Provincia de Salta

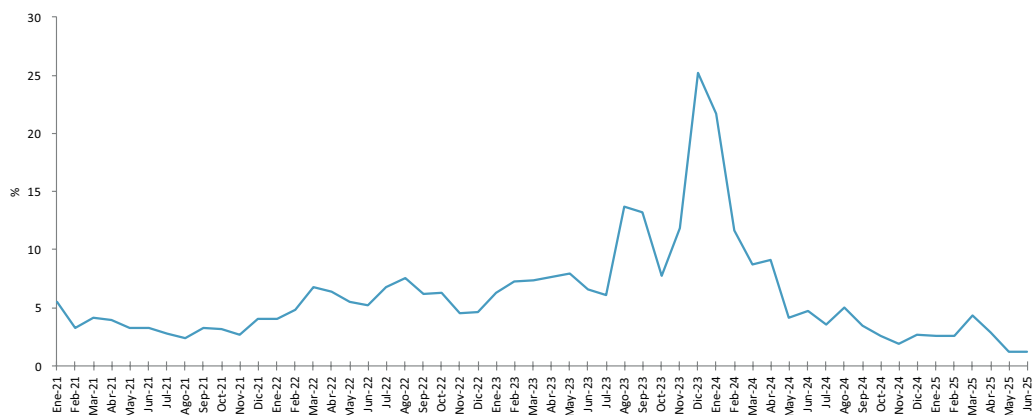
4

ÍNDICE DE PRECIOS

Este capítulo contiene información sobre los siguientes índices: índice de precios al consumidor, índice de precios mayoristas e índice de costo de la construcción. Información que se encuentra disponible en la página web de la Dirección de Estadísticas y Censo de la Provincia de Salta: <https://estadisticas.salta.gov.ar>

VARIACIÓN MENSUAL DEL ÍNDICE DE PRECIOS AL CONSUMIDOR (IPC), BASE DICIEMBRE 2016=100, POR DIVISIONES DE LA CANASTA. REGIÓN NOROESTE.

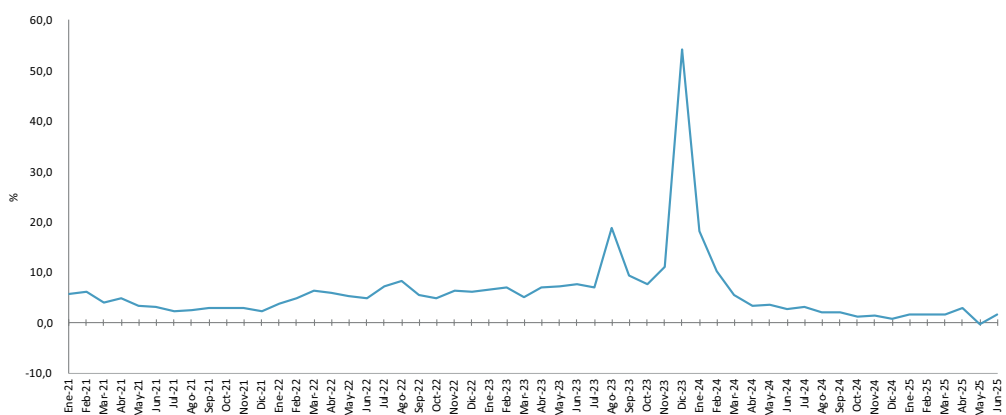
AÑOS 2021 – JUNIO 2025



Fuente: Dirección General de Estadísticas y Censo de la Provincia de Salta, en base a datos suministrados por INDEC

VARIACIÓN MENSUAL DEL ÍNDICE DE PRECIOS INTERNOS AL POR MAYOR NIVEL GENERAL (IPIM), BASE 1993=100

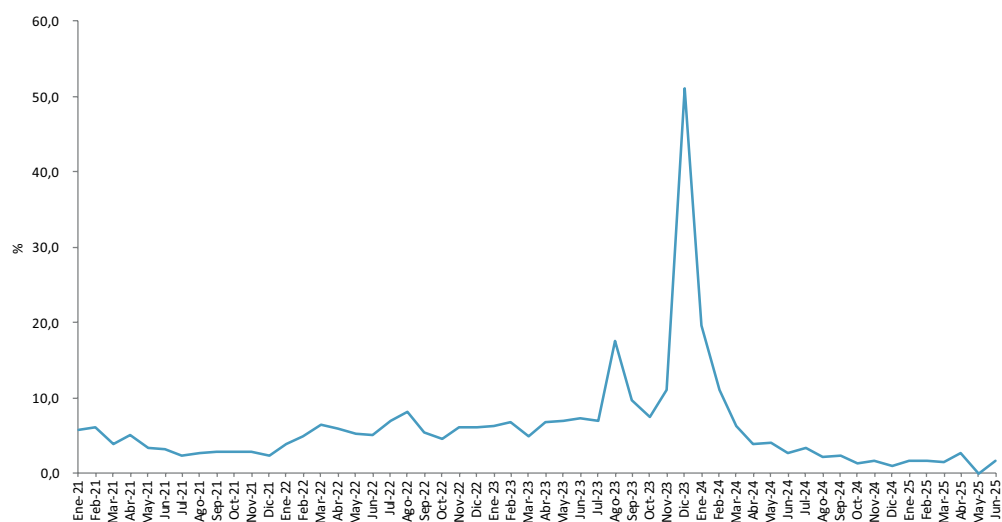
AÑOS 2021 – JUNIO 2025



Fuente: Dirección General de Estadísticas y Censo de la Provincia de Salta, en base a datos suministrados por INDEC

VARIACIÓN MENSUAL DEL ÍNDICE DE PRECIOS INTERNOS AL POR MAYOR NACIONAL (IPIM), BASE 1993=100

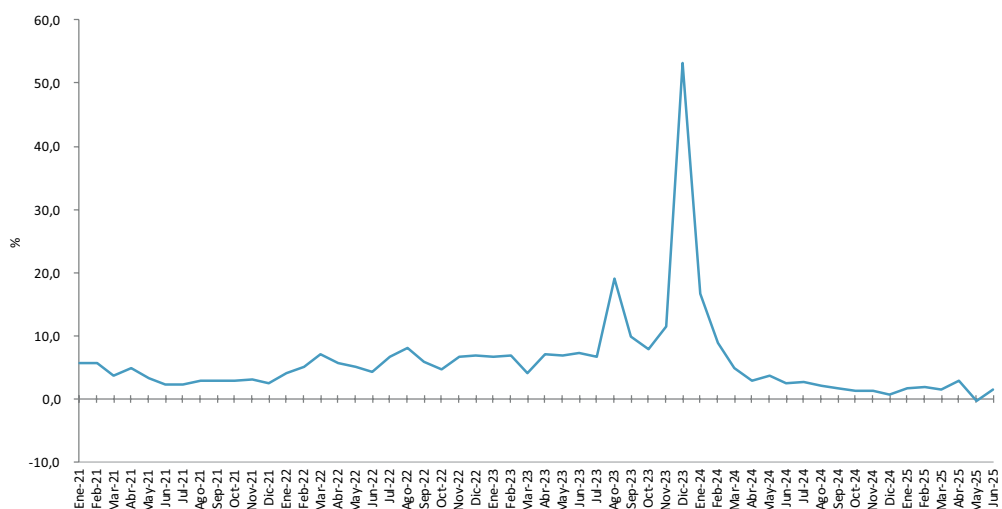
AÑOS 2021 – JUNIO 2025



Fuente: Dirección General de Estadísticas y Censo de la Provincia de Salta, en base a datos suministrados por INDEC

VARIACIÓN MENSUAL DEL ÍNDICE DE PRECIOS INTERNOS BÁSICOS AL POR MAYOR NACIONAL (IPIB), BASE 1993=100

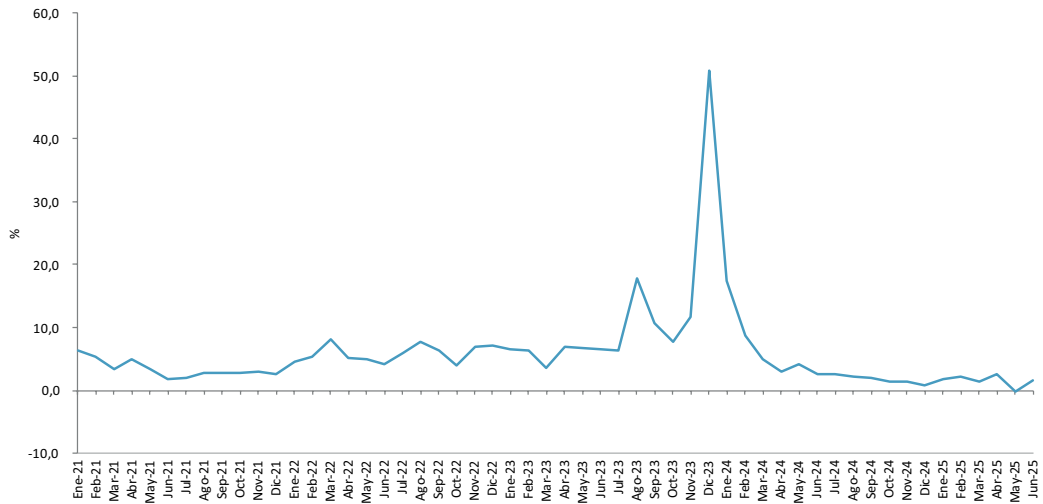
AÑO 2021 – JUNIO 2025



Fuente: Dirección General de Estadísticas y Censo de la Provincia de Salta, en base a datos suministrados por INDEC

VARIACIÓN MENSUAL DEL ÍNDICE DE PRECIOS BÁSICOS DEL PRODUCTOR (IPP), BASE 1993=100.

AÑO 2021 – JUNIO 2025



Fuente: Dirección General de Estadísticas y Censo de la Provincia de Salta, en base a datos suministrados por INDEC

5

SECTOR ECONÓMICO

Este capítulo contiene información sobre datos económicos, como ser: producción agrícola, existencia ganadera, faena, producción forestal, producción minera, energía y servicios y construcción. Información que se encuentra disponible en la página web de la Dirección de Estadísticas y Censo de la Provincia de Salta: <https://estadisticas.salta.gov.ar>

ESTIMACIONES AGRÍCOLAS PRODUCCIÓN POR CULTIVOS

Provincia de Salta. Campaña 2024/2025



Fuentes: Dirección General de Estadísticas y Censo de la Provincia de Salta en base a Sistema Integrado de Información Agropecuaria (SIIA) del Ministerio de Agricultura, Ganadería y Pesca de la Nación, Centro Azucarero Argentino (CAA), Ministerio de Agroindustria de la Nación, Instituto Nacional de Vitivinicultura (INV)

TOTAL DE PRODUCCIÓN DE UVAS APTAS PARA ELABORACIÓN

Provincia de Salta. Campaña 2023/2024

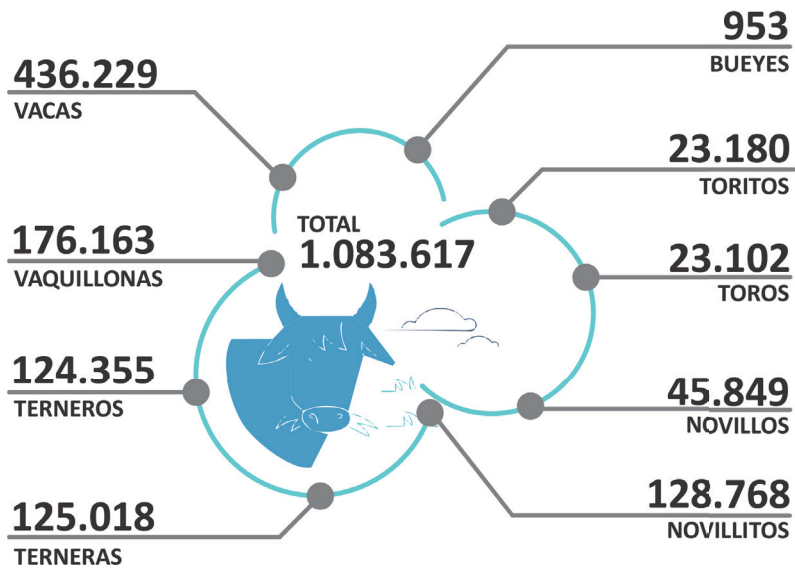


Fuentes: Instituto Nacional de Vitivinicultura.

EXISTENCIA GANADERA

EXISTENCIA BOVINA SEGÚN CATEGORÍA

Provincia de Salta. Año 2024

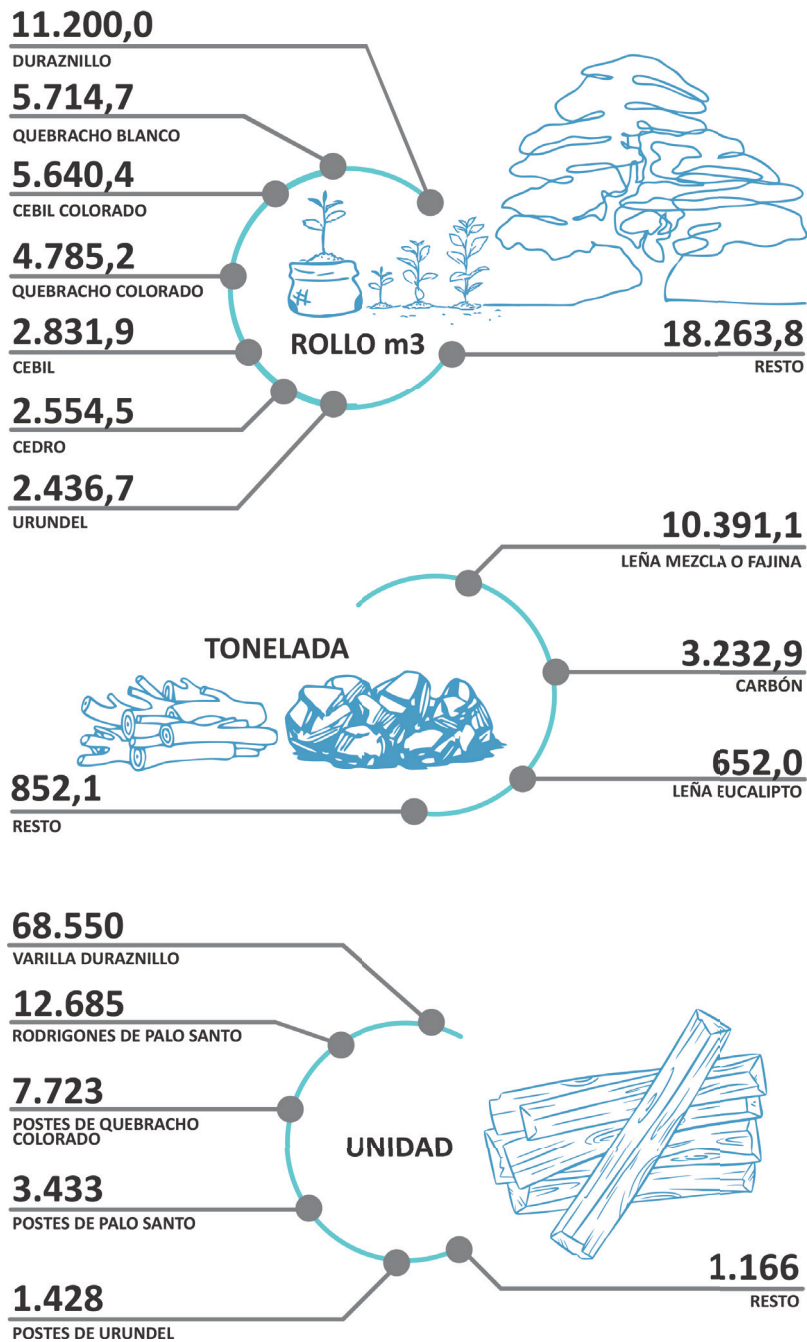


Nota: Datos al 31/03/2024

Fuente: Sistema de Gestión Sanitaria/SIGSA - Dirección de Control de Gestión y Programas Especiales - Dirección Nacional de Sanidad Animal - SENASA

PRODUCCIÓN FORESTAL ESPECIES EXTRAÍDAS SEGÚN PRODUCTO

Provincia de Salta. Año 2024

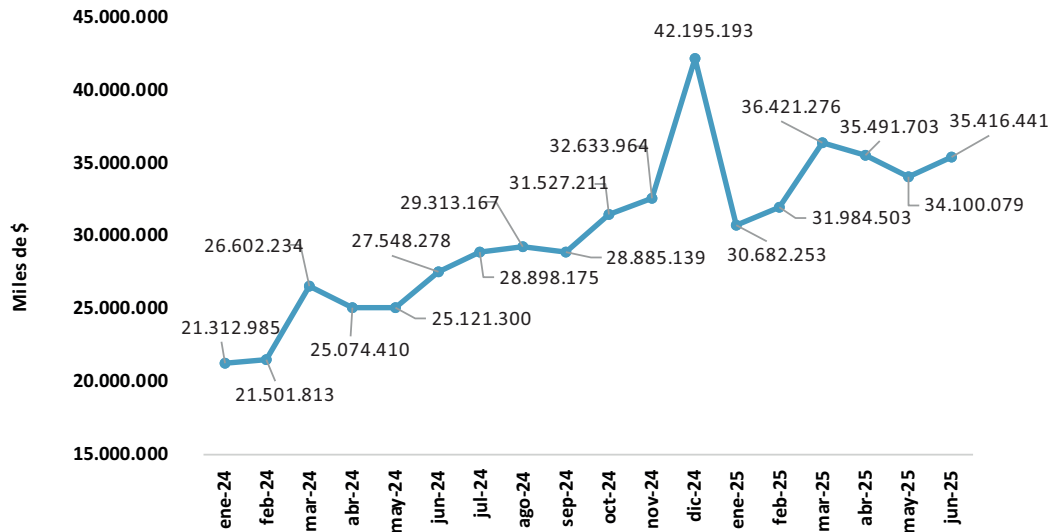


Fuente: Programa Sistema de Información Forestal - Secretaría de Ambiente y Desarrollo Sustentable de la Provincia de Salta.

SUPERMERCADO

VENTAS TOTALES A PRECIOS CORRIENTES

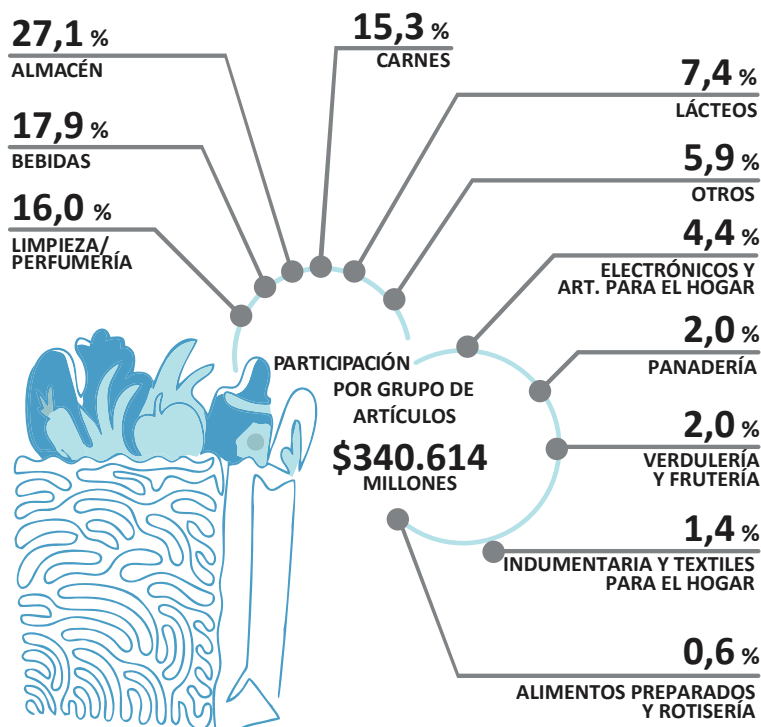
Provincia de Salta. Año 2024 - Junio 2025



Fuente: INDEC. Encuesta de Supermercados

VENTAS TOTALES POR GRUPO DE ARTÍCULOS

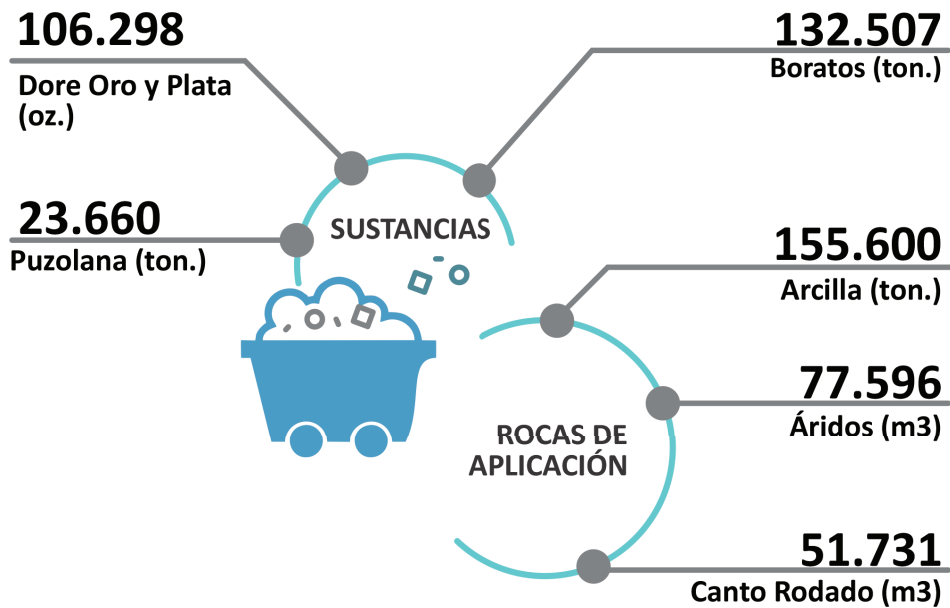
Provincia de Salta. Año 2024



Fuente: INDEC. Encuesta de Supermercados

PRODUCCIÓN MINERA

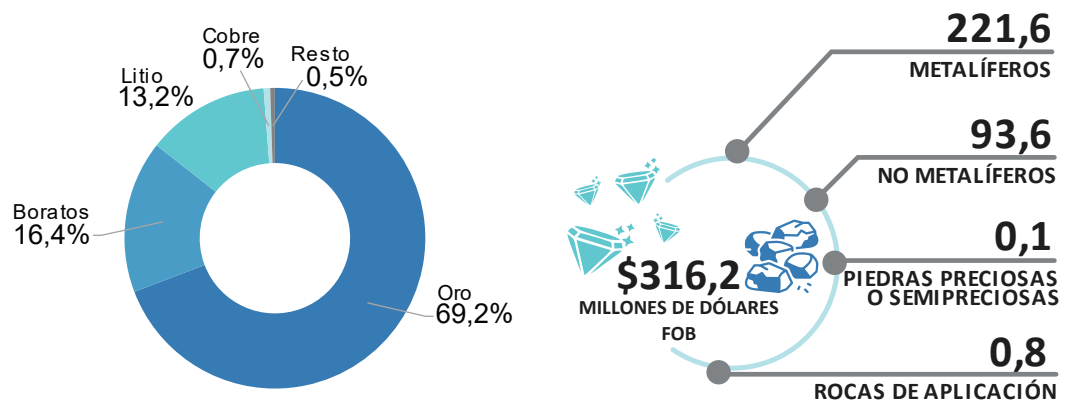
Provincia de Salta. Año 2024



Fuente: Dirección General de Recursos Energéticos y Mineros. Elaboración: Secretaría de Minería y Energía - Subprograma Canon y Estadísticas

VALOR EXPORTADO DE PRODUCTOS MINEROS SEGÚN GRUPO Y RUBRO

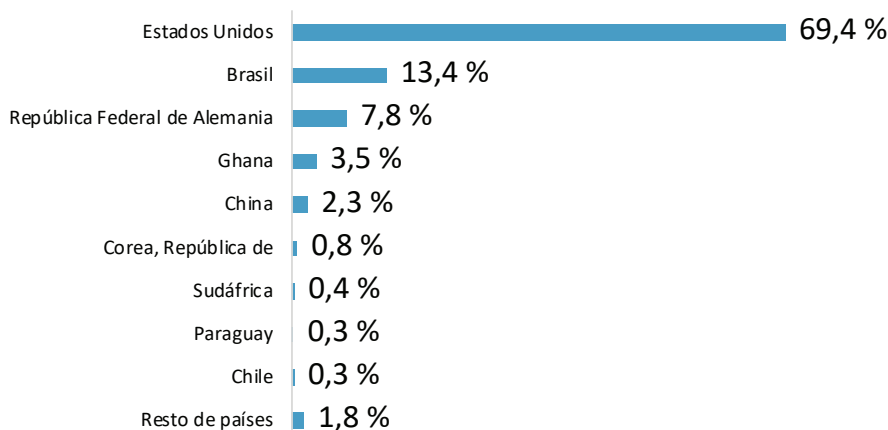
Provincia de Salta. Año 2024



Fuente: Dirección General de Estadísticas y Censo de la Provincia de Salta en base a datos suministrados por INDEC.

VALOR EXPORTADO DE PRODUCTOS MINEROS SEGÚN PAÍS DE DESTINO

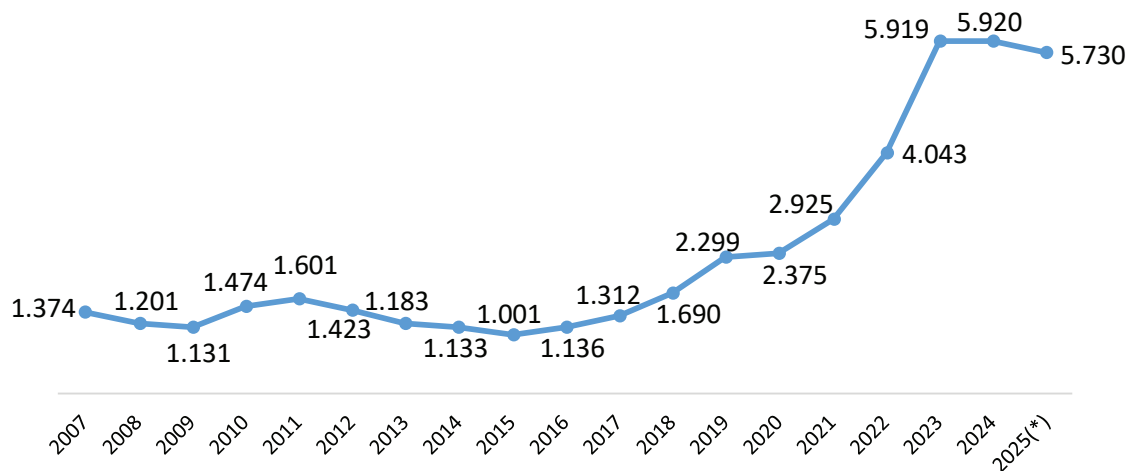
Provincia de Salta. Año 2024



Fuente: Dirección General de Estadísticas y Censo de la Provincia de Salta, en base a datos suministrados por el INDEC

EMPLEO MINERO

Provincia de Salta. Años 2007-2025




Nota: Los datos corresponden a diciembre de cada año.
(*) Datos a junio 2025

Fuente: Secretaría de Minería de la Nación.

VOLUMEN DE PRODUCCIÓN Y REGALÍAS DE PETRÓLEO Y GAS

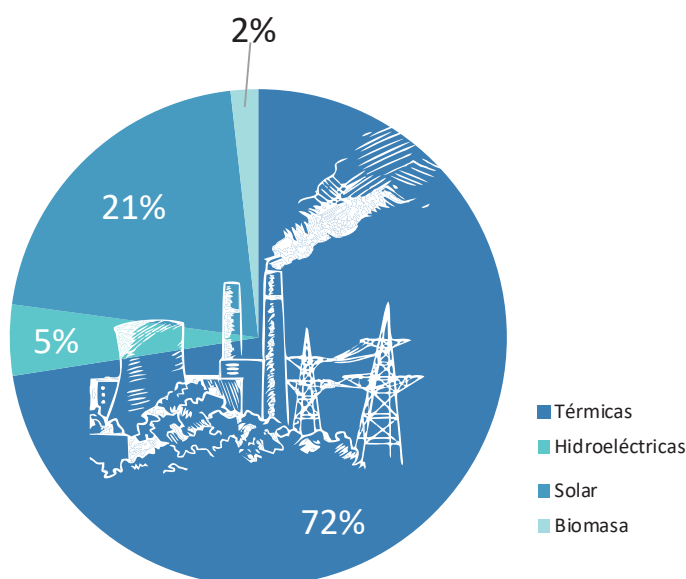
Provincia de Salta. Año 2024



Fuente: Dirección General de Recursos Energéticos y Mineros. Ministerio de Economía y Servicios Públicos de la Provincia de Salta.

ENERGÍA Y SERVICIOS ENERGÍA GENERADA

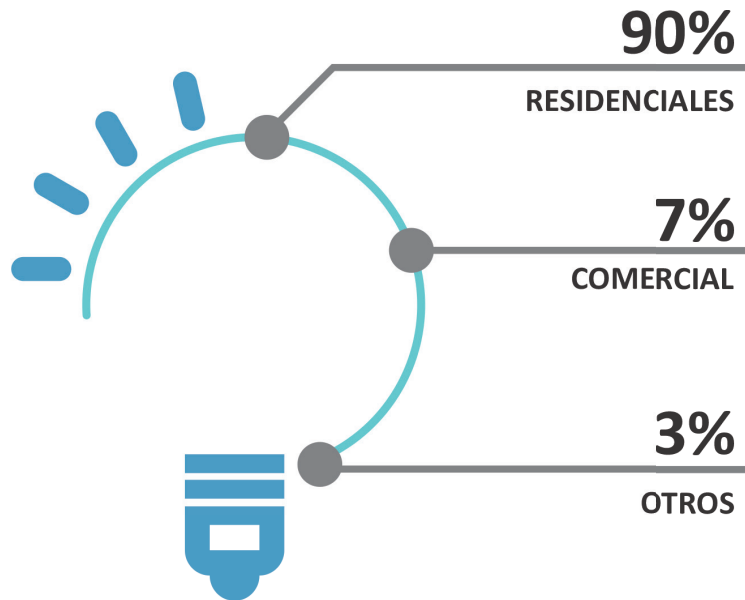
Provincia de Salta. Año 2024



Fuente: Compañía Administradora del Mercado Mayorista Eléctrico Sociedad Anónima (CAMMESA)

USUARIO DE ENERGÍA ELÉCTRICA FACTURADA POR CATEGORÍA

Provincia de Salta. Año 2024



Nota: Otros corresponde a los siguientes usuarios: Industrial, Alumbrado Público, Riego agrícola, Oficial, Servicios Sanitarios y otros conceptos.

Fuente: EDESA S.A.

CONEXIÓN DE AGUA CORRIENTE Y CLOACAS

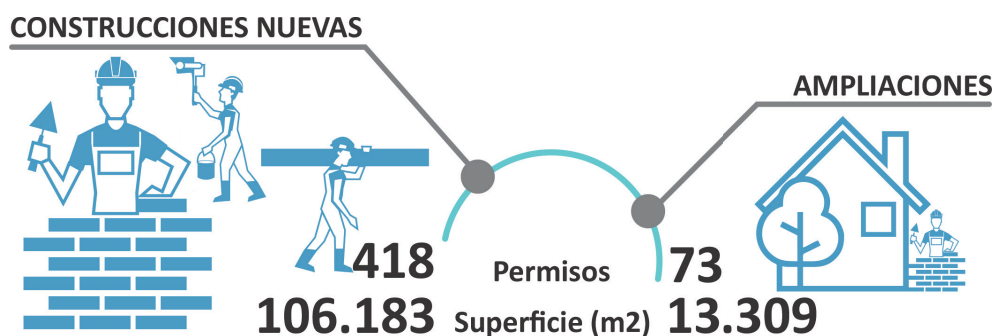
Provincia de Salta. Diciembre 2024



Fuente: Aguas del Norte. Área Auditoría y Control de Gestión Comercial

PERMISOS EN CONSTRUCCIONES NUEVAS Y EN AMPLIACIONES DESTINADAS A VIVIENDAS

Ciudad de Salta. Año 2024

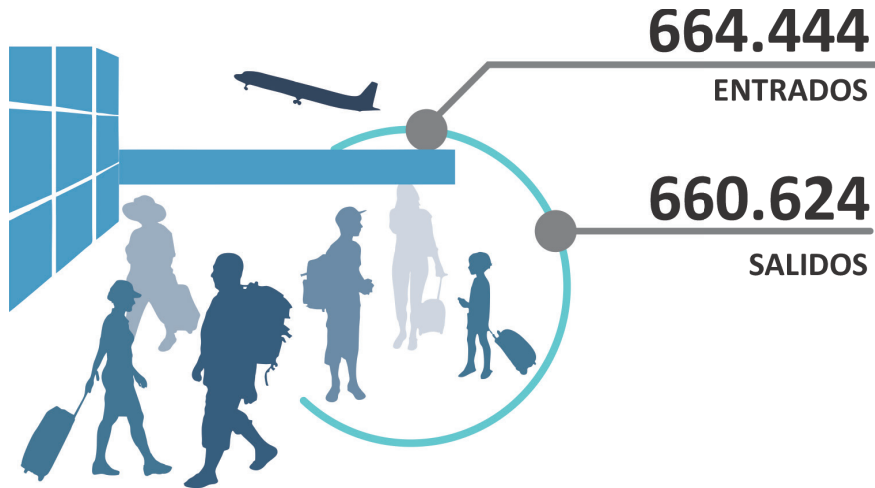


Fuente: Dirección General de Estadísticas y Censo de la Provincia de Salta, elaborado en base a datos suministrados por la Municipalidad de la Ciudad de Salta

TRANSPORTE

CANTIDAD DE PASAJEROS EN VUELOS DE CABOTAJE ENTRADOS Y SALIDOS

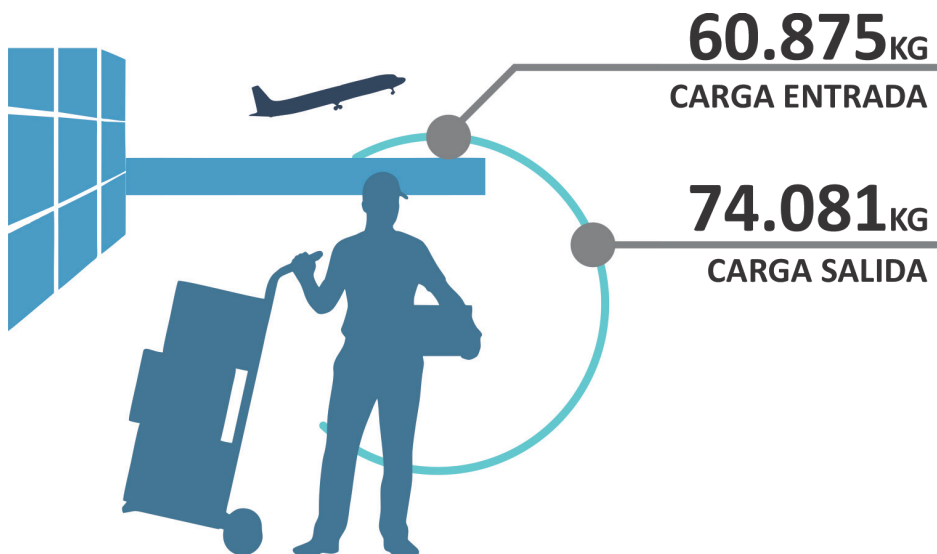
Provincia de Salta. Año 2024



Fuente: Asociación Nacional de Aviación Civil (ANAC)
Fuente: Empresa Argentina de Navegación Aérea (EANA)

CARGA Y CORREO EN VUELOS DE CABOTAJE

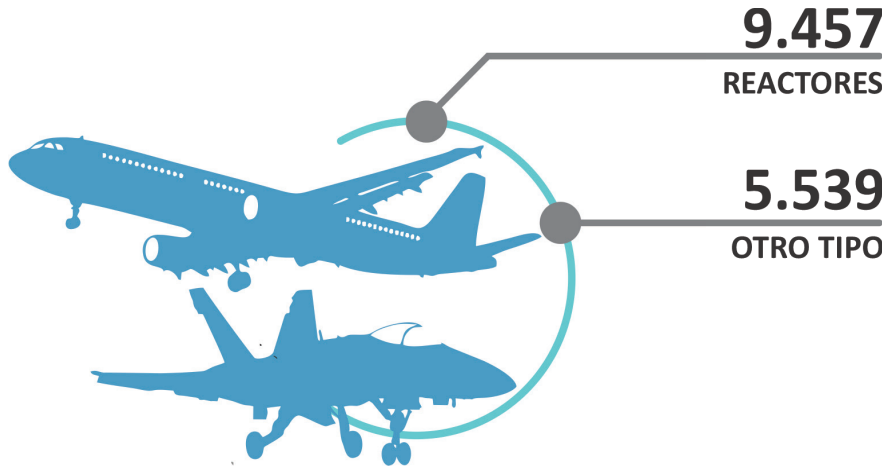
Provincia de Salta. Año 2024



Fuente: Asociación Nacional de Aviación Civil (ANAC)
Fuente: Empresa Argentina de Navegación Aérea (EANA)

AERONAVES ENTRADAS Y SALIDAS

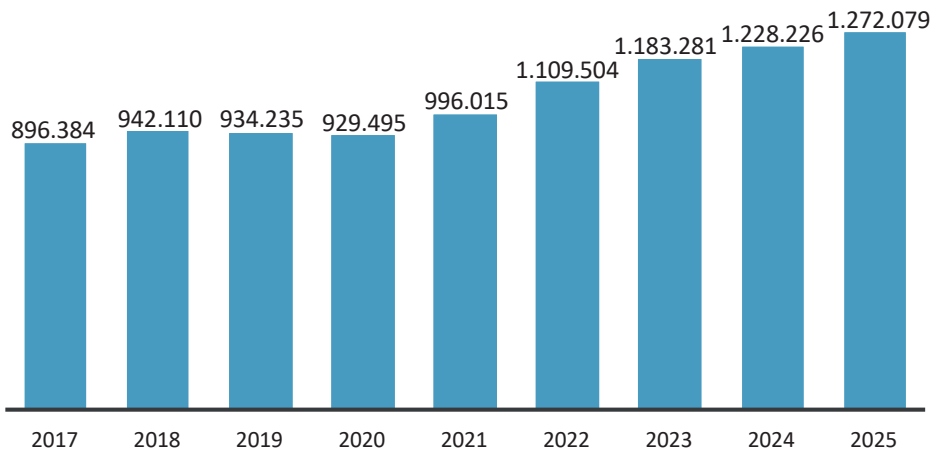
Provincia de Salta. Año 2024



Fuente: Asociación Nacional de Aviación Civil (ANAC)
Fuente: Empresa Argentina de Navegación Aérea (EANA)

COMUNICACIONES PROMEDIO ACCESO A INTERNET

Provincia de Salta. Años 2017 - Junio 2025



Fuente: INDEC, Dirección Nacional de Estadísticas. Dirección de Estadísticas del Comercio y Servicio


6

ACTIVIDAD FINANCIERA

Este capítulo contiene información sobre datos de la actividad financiera, como ser : instituciones bancarias, depósitos y préstamos. Información que se encuentra disponible en la página web de la Dirección de Estadísticas y Censo de la Provincia de Salta: <https://estadisticas.salta.gov.ar>

DEPÓSITOS Y PRÉSTAMOS DEL SECTOR PÚBLICO Y DEL SECTOR PRIVADO NO FINANCIERO

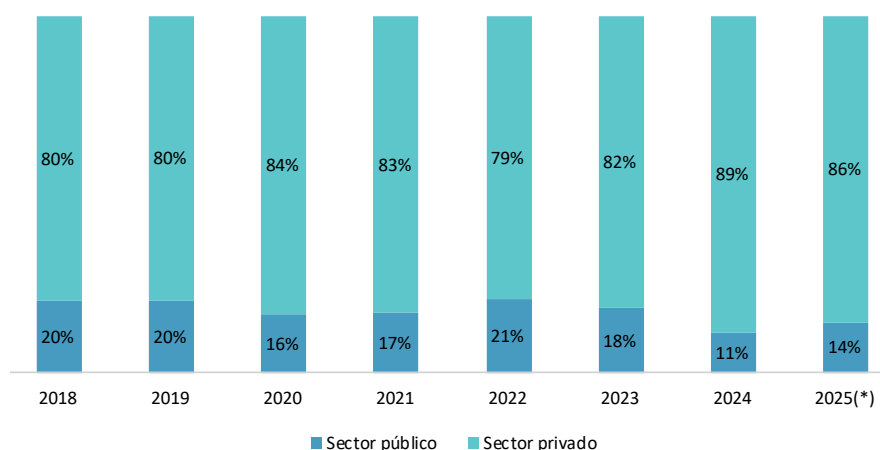
Provincia de Salta. Año 2024



Fuente: Banco Central de la República Argentina

DEPÓSITOS DEL SECTOR PÚBLICO Y DEL SECTOR PRIVADO NO FINANCIERO

Provincia de Salta. Años 2018 - 2025

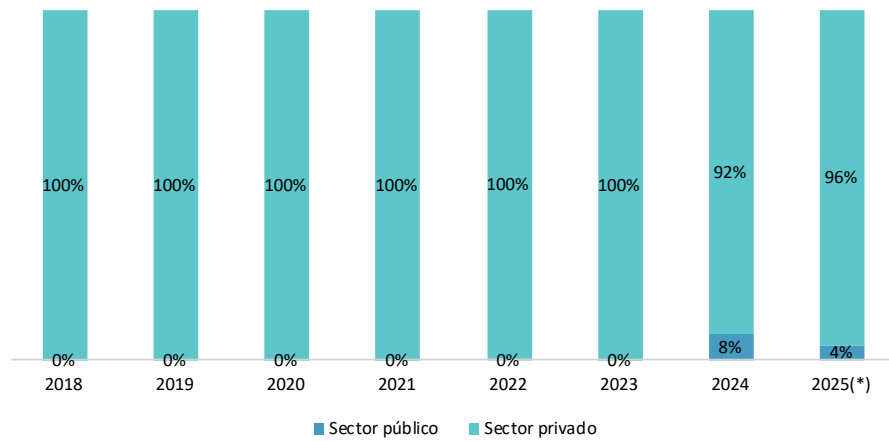


Nota: (*) Datos al 30/06/2025

Fuente: Banco Central de la República Argentina

PRÉSTAMOS DEL SECTOR PÚBLICO Y DEL SECTOR PRIVADO NO FINANCIERO

Provincia de Salta. Años 2018 - 2025



Nota: (*) Datos al 30/06/2025

Fuente: Banco Central de la República Argentina

7

SECTOR PÚBLICO

Este capítulo contiene información sobre erogaciones del sector público provincial y recaudación. Información que se encuentra disponible en la página web de la Dirección de Estadísticas y Censo de la Provincia de Salta: <https://estadisticas.salta.gov.ar>

EROGACIONES DEL SECTOR PÚBLICO PROVINCIAL, SEGÚN DESTINO

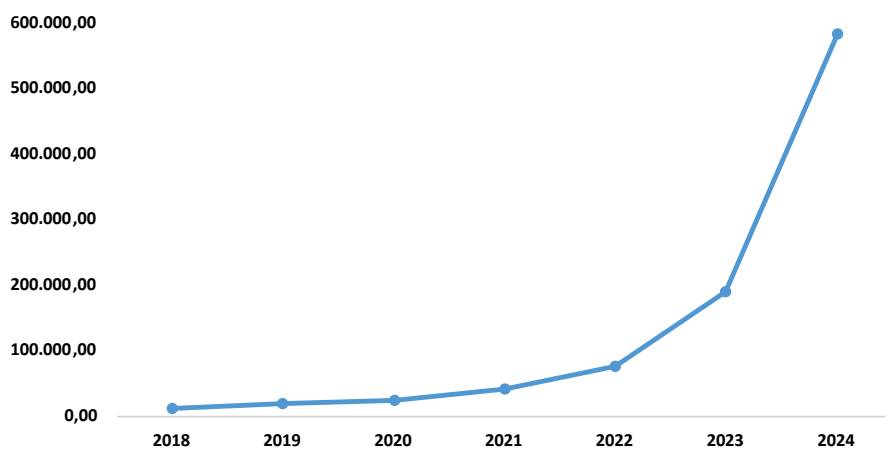
Provincia de Salta. Año 2024



Fuente: Oficina Provincial de Presupuesto. Secretaría de Finanzas

RECAUDACIÓN ANUAL TRIBUTARIA Y NO TRIBUTARIA

Provincia de Salta. Años 2018 - 2024

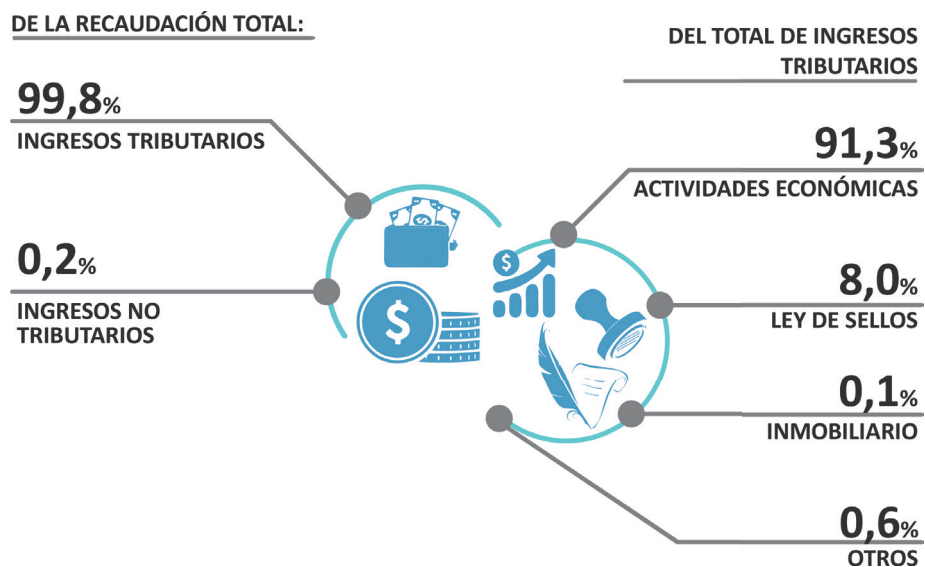


Nota: Los valores están expresados en millones de pesos.

Fuente: Dirección General de Rentas de la Provincia de Salta

COMPOSICIÓN DE LA RECAUDACIÓN ANUAL TRIBUTARIA Y NO TRIBUTARIA

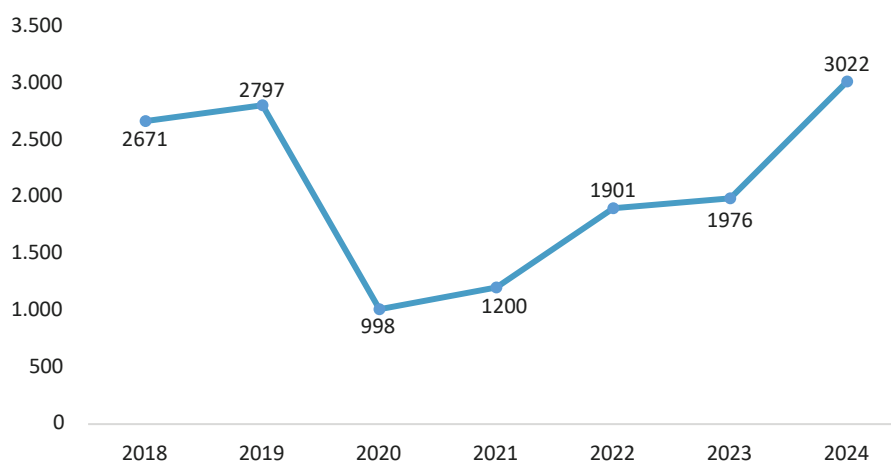
Provincia de Salta. Año 2024



Fuente: Dirección General de Rentas de la Provincia de Salta

ACTUACIONES NOTARIALES

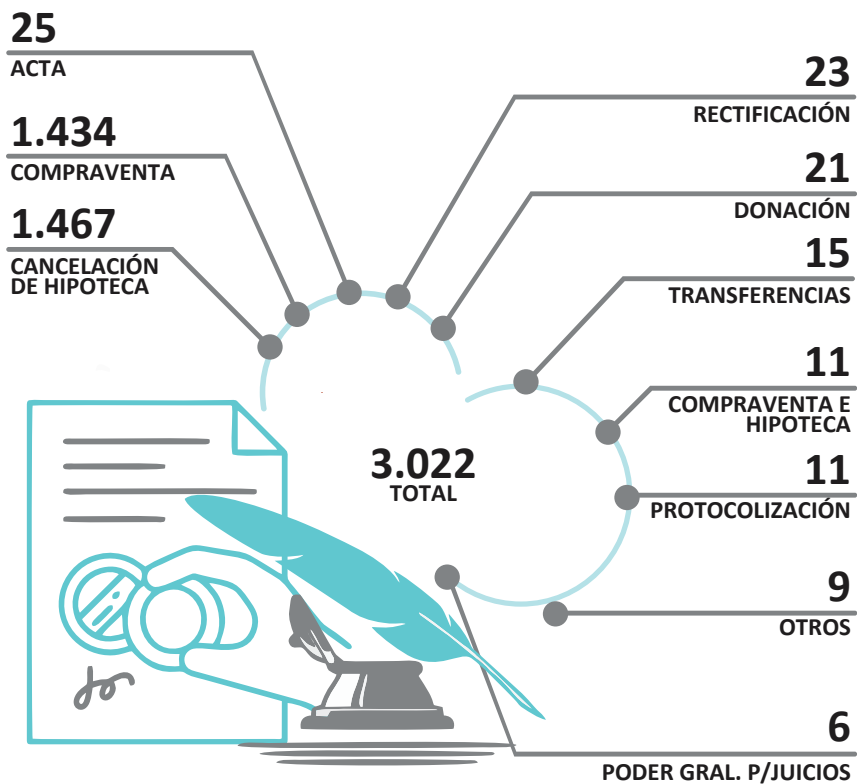
Provincia de Salta. Años 2018 - 2024



Fuente: Escribanía de Gobierno de la Provincia de Salta

ACTUACIONES NOTARIALES SEGÚN TIPO

Provincia de Salta. Año 2024



Fuente: Escribanía de Gobierno de la Provincia de Salta

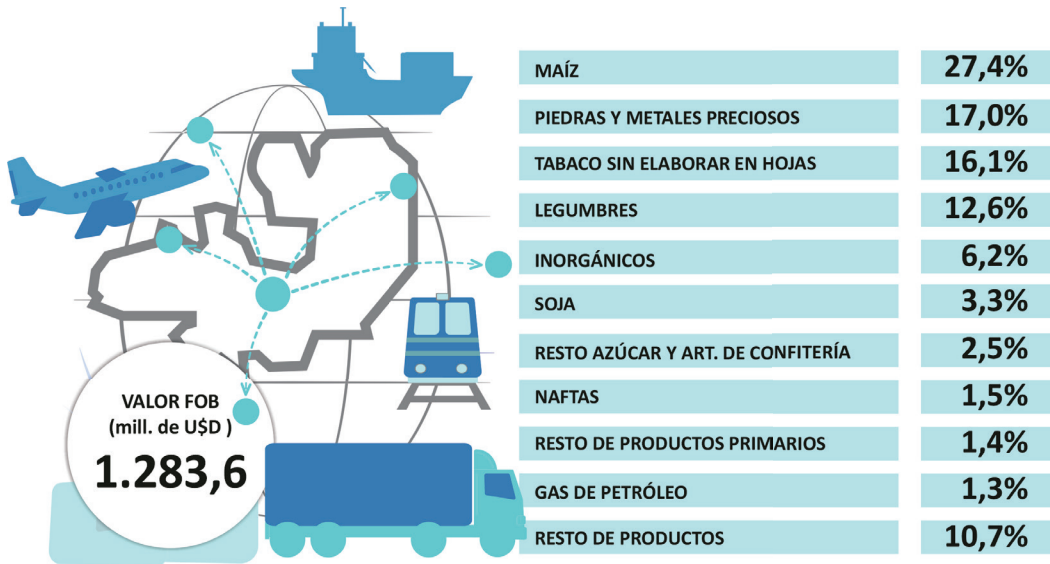
8

SECTOR EXTERNO

Este capítulo contiene información sobre valor exportado de productos de origen salteño. Información que se encuentra disponible en la página web de la Dirección de Estadísticas y Censo de la Provincia de Salta: <https://estadisticas.salta.gov.ar>

VALOR EXPORTADO DE PRODUCTOS DE ORIGEN SALTEÑO

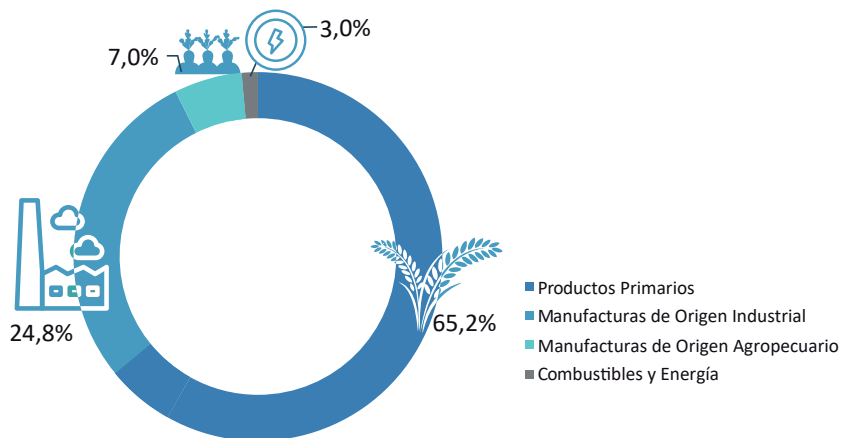
Provincia de Salta. Año 2024



Fuente: Dirección General de Estadísticas y Censo de la Provincia de Salta, en base a datos suministrados por INDEC

VALOR EXPORTADO DE PRODUCTOS DE ORIGEN SALTEÑO SEGÚN GRANDES RUBROS

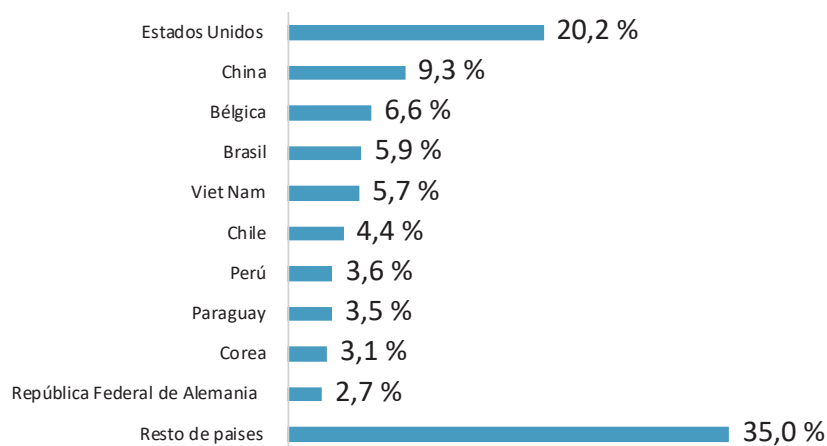
Provincia de Salta. Año 2024



Fuente: Dirección General de Estadísticas y Censo de la Provincia de Salta, en base a datos suministrados por INDEC

VALOR EXPORTADO DE PRODUCTOS DE ORIGEN SALTEÑO SEGÚN PAÍS DE DESTINO

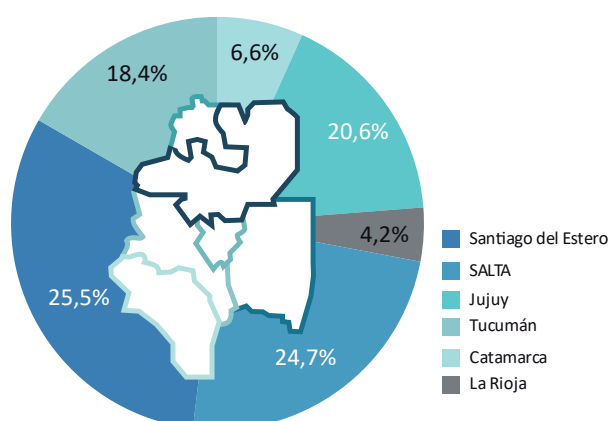
Provincia de Salta. Año 2024



Fuente: Dirección General de Estadísticas y Censo de la Provincia de Salta, en base a datos suministrados por INDEC

VALOR EXPORTADO DE PRODUCTOS DE LA REGIÓN SEGÚN PROVINCIA DE ORIGEN

Noroeste Argentino. Año 2024



Fuente: Dirección General de Estadísticas y Censo de la Provincia de Salta, en base a datos suministrados por INDEC

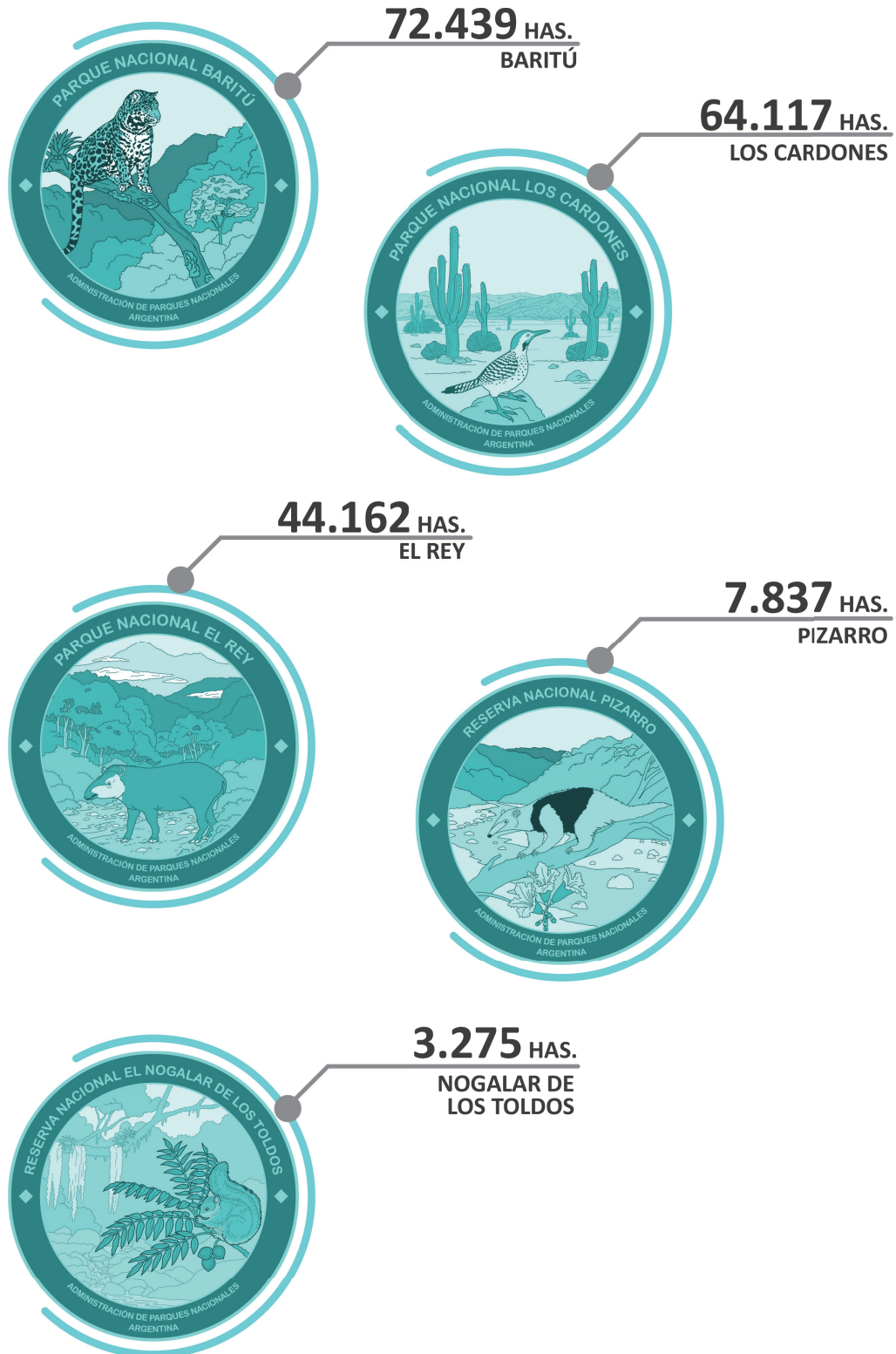
9

MEDIO AMBIENTE

Este capítulo contiene información sobre el estado y la evolución del medio ambiente. Información que se encuentra disponible en la página web de la Dirección de Estadísticas y Censo de la Provincia de Salta: <https://estadisticas.salta.gov.ar>

ÁREAS NATURALES PROTEGIDAS POR NACIÓN

Provincia de Salta



Fuente: Delegación técnica de Administración de Parques Nacionales. Delegación Regional Noroeste

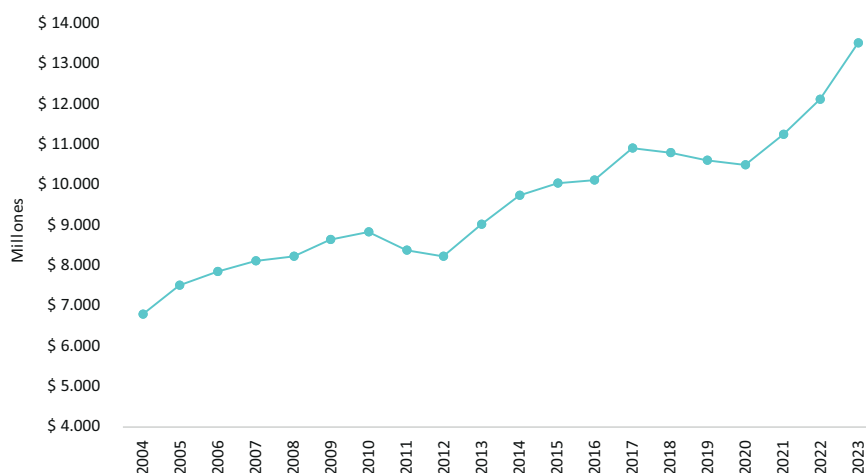
10

PBG **PRODUCTO BRUTO GEOGRÁFICO**

Este capítulo presenta información sobre el Producto Bruto Geográfico, elaborada a partir de la publicación “PBG: Producto Bruto Geográfico de Salta. ¿Qué produce Salta?” del Ministerio de Economía y Servicios Públicos de la Provincia de Salta. La información se incluye con fines exclusivamente informativos y de referencia. La fuente original puede consultarse en: <https://economiasalta.gob.ar/3d-flip-book/que-produce-salta/>

PRODUCTO GEOGRÁFICO BRUTO EN MILLONES DE PESOS VALORES CONSTANTES 2004=100

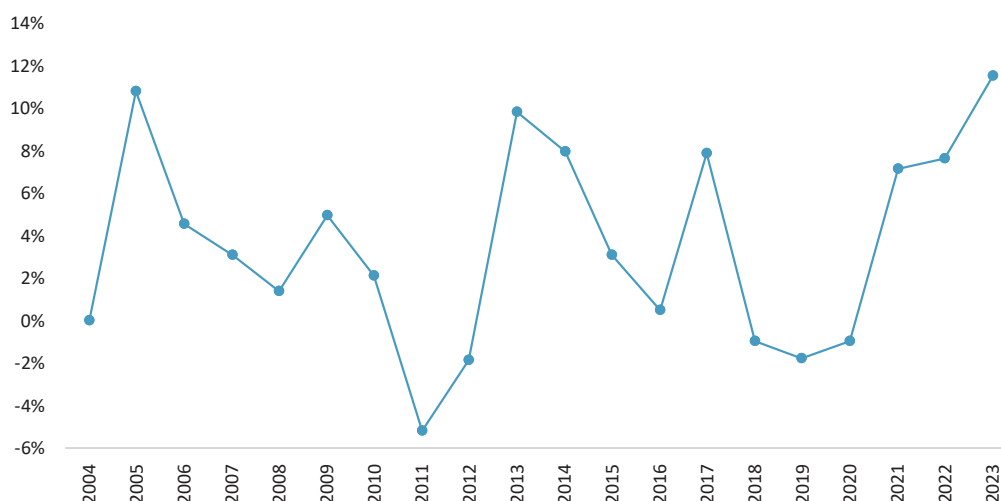
Provincia de Salta. Años 2004 - 2023



Fuente: Ministerio de Economía y Servicios Públicos y la Universidad Provincial de Administración, Tecnología y Oficios de la Provincia de Salta

VARIACIÓN PORCENTUAL PRODUCTO GEOGRÁFICO BRUTO VALORES CONSTANTES 2004=100

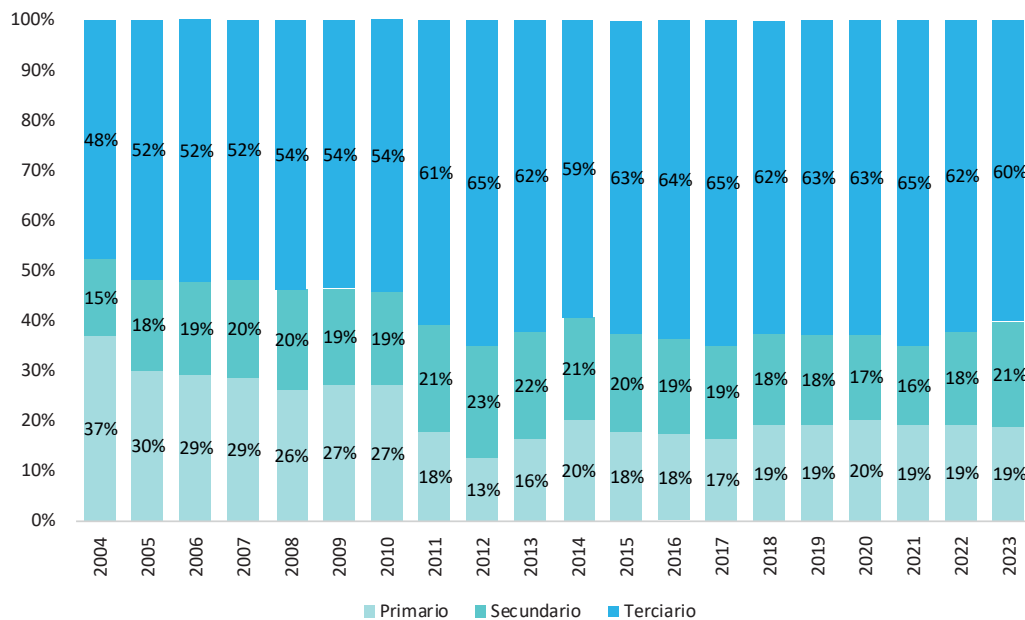
Provincia de Salta. Años 2004 - 2023



Fuente: Ministerio de Economía y Servicios Públicos y la Universidad Provincial de Administración, Tecnología y Oficios de la Provincia de Salta

PARTICIPACIÓN PORCENTUAL DE CADA SECTOR ECONÓMICO DEL VALOR AGREGADO BRUTO

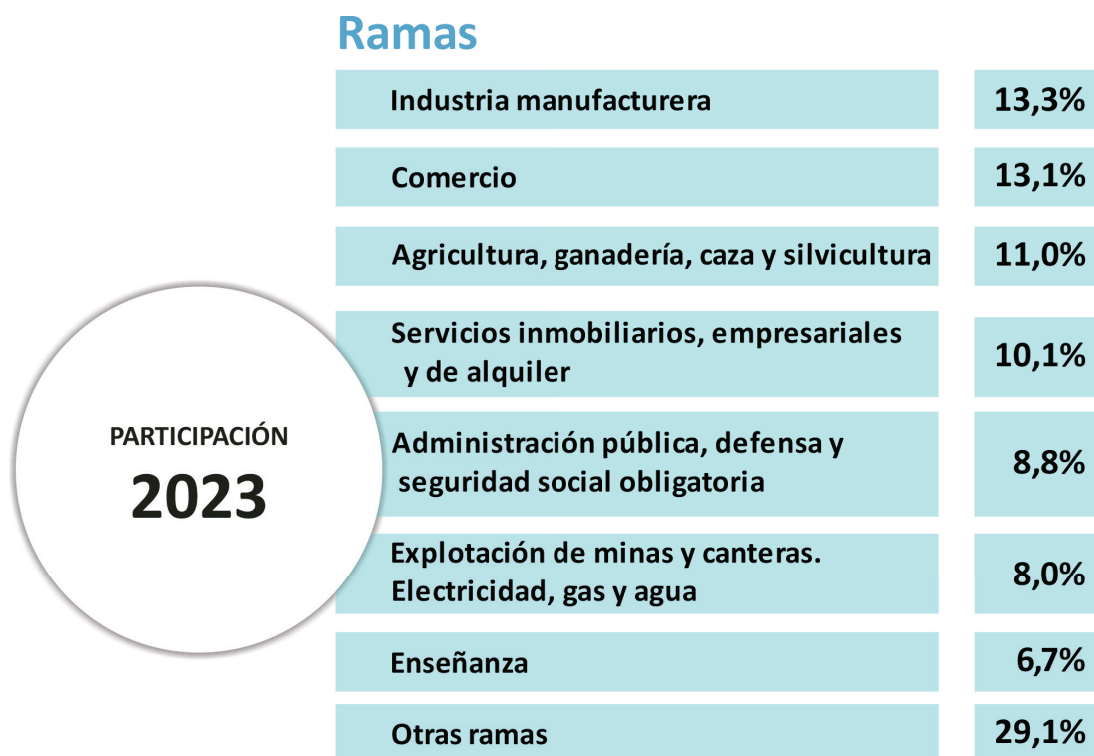
Provincia de Salta. Años 2004 - 2023



Fuente: Ministerio de Economía y Servicios Públicos y la Universidad Provincial de Administración, Tecnología y Oficios de la Provincia de Salta

PARTICIPACIÓN PORCENTUAL DE CADA RAMA EN EL VALOR AGREGADO BRUTO TOTAL

Provincia de Salta. Año 2023



Otras ramas incluye: Servicios de transporte, de almacenamiento y de comunicaciones; Construcción; Servicios sociales y de salud; Intermediación financiera y otros servicios financieros; Servicios comunitarios, sociales y personales n.c.p.; Servicios de hotelería y restaurantes; Electricidad, gas y agua; Servicios de hogares privados que contratan servicio doméstico.

Fuente: Ministerio de Economía y Servicios Públicos y la Universidad Provincial de Administración, Tecnología y Oficios de la Provincia de Salta



MAPAS

26

25

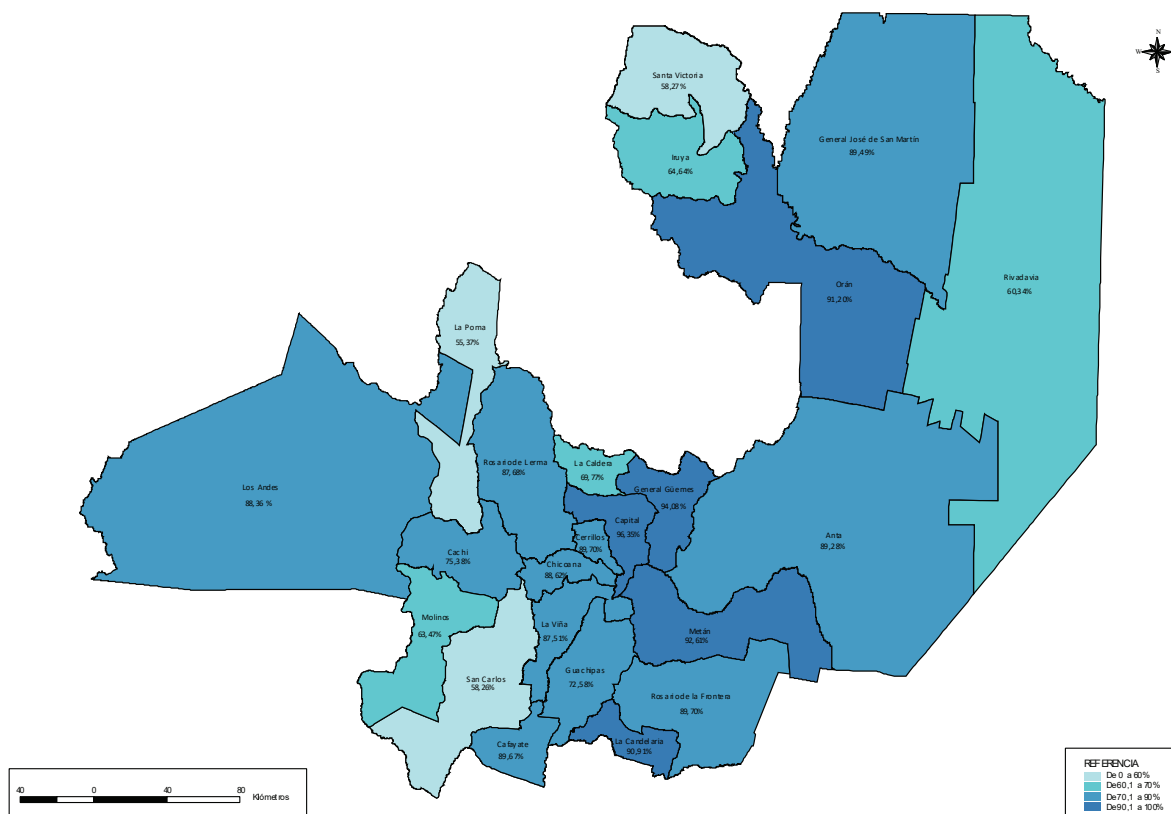
24

23

22

PORCENTAJE DE HOGARES CON RED PÚBLICA POR DEPARTAMENTO

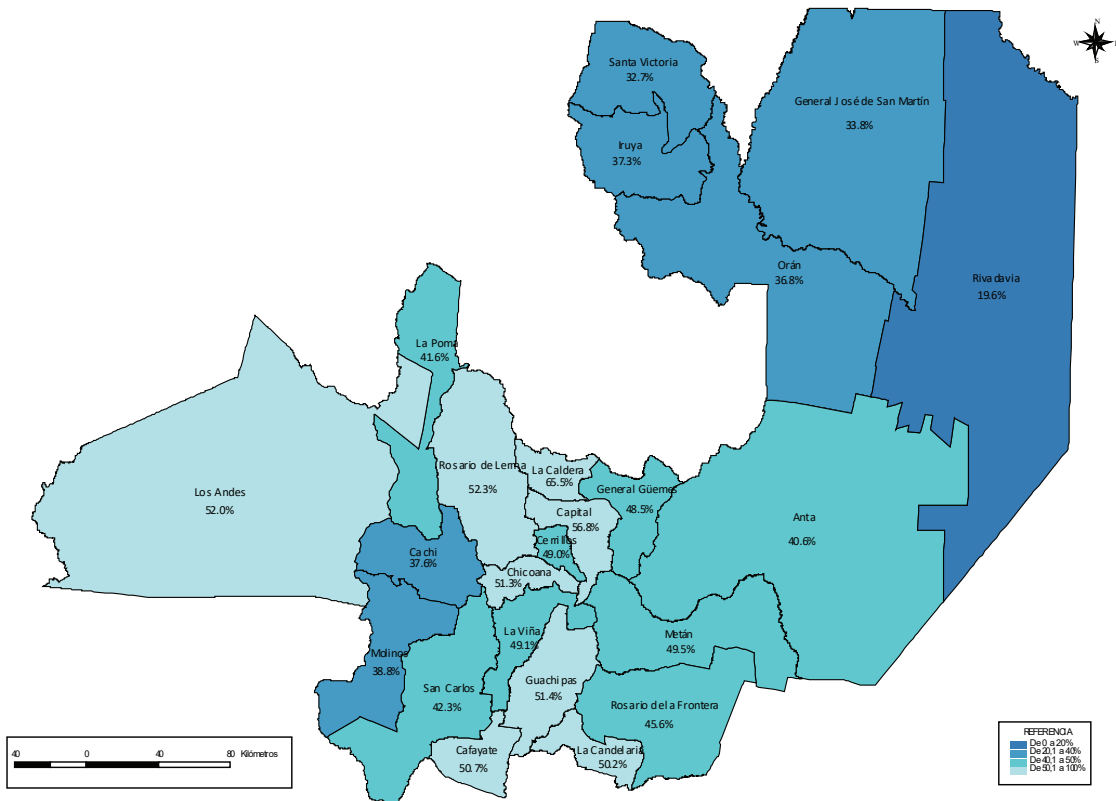
Provincia de Salta. Censo Nacional de Población, Hogares y Viviendas. Año 2022



Fuente: Dirección General de Estadísticas y Censo de la Provincia. Departamento Demográfico y Social y Departamento de Información y Metodología Estadística. Área Cartográfica

PORCENTAJE DE POBLACIÓN CON COBERTURA DE SALUD POR DEPARTAMENTO

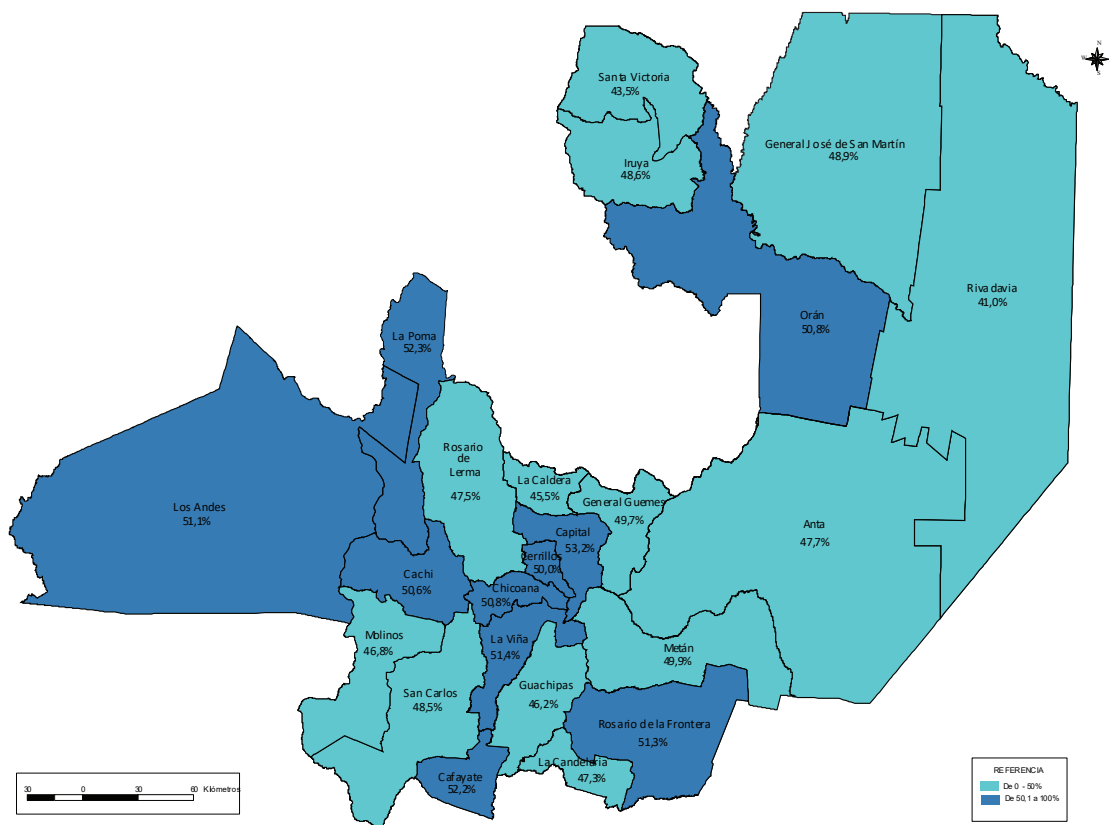
Provincia de Salta. Censo Nacional de Población, Hogares y Viviendas. Año 2022



Fuente: Dirección General de Estadísticas y Censo de la Provincia. Departamento Demográfico y Social y Departamento de Información y Metodología Estadística. Área Cartográfica

PORCENTAJE DE HOGARES CON JEFA MUJER POR DEPARTAMENTO

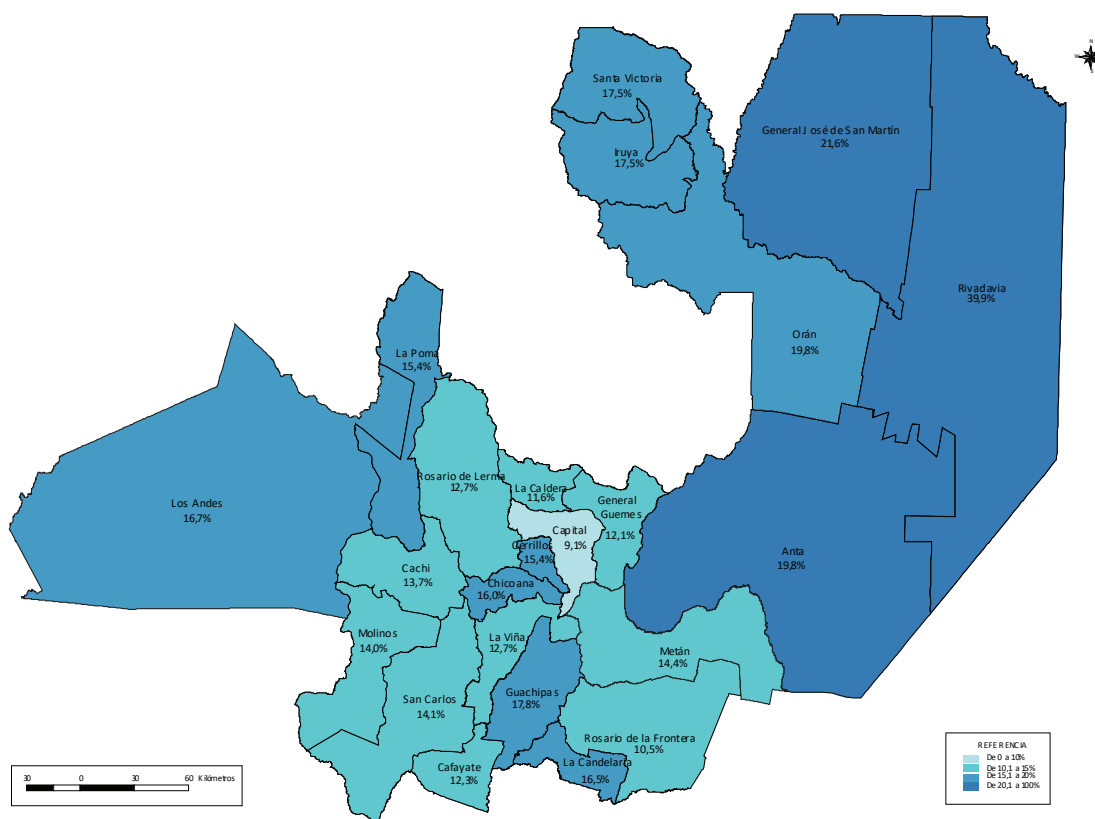
Provincia de Salta. Censo Nacional de Población, Hogares y Viviendas. Año 2022



Fuente: Dirección General de Estadísticas y Censo de la Provincia. Departamento Demográfico y Social y Departamento de Información y Metodología Estadística. Área Cartográfica

PORCENTAJE DE HOGARES CON NBI POR DEPARTAMENTO


Provincia de Salta. Censo Nacional de Población, Hogares y Viviendas. Año 2022



Fuente: Dirección General de Estadísticas y Censo de la Provincia. Departamento Demográfico y Social y Departamento de Información y Metodología Estadística. Área Cartográfica

Administración de Parques Nacionales	Dirección Regional NOA
AES Argentina	TermoAndes S.A.
Asociación de Fabricantes de Cemento Portland	
Autoridad Metropolitana de Transporte (AMT)	
Banco Central de la República Argentina	
Centro Azucarero Argentino (CAA)	
Compañía Administradora del Mercado Mayorista Eléctrico S. A. (CAMMESA)	
Compañía Salteña de Agua y Saneamiento S.A. (Co.S.A.y-Sa.)	
Dirección de Vialidad de Salta (DVS)	
Empresa Distribuidora de Electricidad de Salta S.A (EDESA S.A.)	
Ente General de Parques y Áreas Industriales de Salta	
Instituto Geográfico Nacional	
Instituto Nacional de Estadística y Censos (INDEC)	
Instituto Nacional de Tecnología Agropecuaria (INTA)	Estación Experimental Agropecuaria Salta
Instituto Nacional de Vitivinicultura (INV)	
Instituto Provincial de Vivienda de la Provincia de Salta	
Jefatura de Gabinete de Ministros de la Nación	Subsecretaría de Ciencia y Tecnología
Ministerio de Capital Humano de la Nación	Observatorio de Empleo y Dinámica Empresarial - MPyT
Ministerio de Defensa de la Nación	Servicio Meteorológico Nacional
Ministerio de Economía de la Nación	Administración Nacional de Aviación Civil (ANAC) Empresa Argentina de Navegación Aérea (EANA) SAGPyA - Servicio Nacional de Sanidad y Calidad Agroalimentaria (SENASA) SAGPyA - Sistema Integrado de Información Agropecuaria (SIIA) Secretaría de Minería de la Nación Subsecretaría de Recursos Hídricos de la Nación Vialidad Nacional
Ministerio de Economía y Servicios Públicos de la Provincia de Salta	Dirección General de Recursos Energéticos y Mineros (DGREM) Dirección General de Rentas de la Provincia de Salta Oficina Provincial de Presupuesto Secretaría de Ingresos Públicos
Ministerio de Educación, Cultura, Ciencia y Tecnología de la Provincia de Salta	Coordinación General de Bibliotecas y Archivos Dirección de Información Educativa Subsecretaría de Patrimonio Cultural
Ministerio de Producción y Desarrollo Sustentable de la Provincia de Salta	Dirección de Capacitación para el Empleo Secretaría de Ambiente y Desarrollo Sustentable Secretaría de Recursos Hídricos

Ministerio de Salud Pública de la Provincia de Salta	<p>Área Bioquímica Área Infraestructura Área Odontológica Dirección de Materno Infancia. Supervisión de Salud Sexual y Procreación Responsable Dirección General de Coordinación Epidemiológica. Dirección Provincial de Nutrición y Alimentación Saludable. Observatorio de Nutrición Programa de Estadísticas Programa de Personal Programa de SIDA</p>
Ministerio de Salud de la Nación	Dirección Nacional de Epidemiología y Análisis de Situación de Salud
Ministerio de Seguridad de la Provincia de Salta	<p>Secretaría de Seguridad - Observatorio de Seguridad Vial de la Provincia de Salta Secretaría de Seguridad - Policía de Salta</p>
Ministerio de Turismo y Deportes de la Provincia de Salta	<p>Secretaría de Deportes Secretaría de Turismo</p>
Municipalidad de la Ciudad de Güemes	
Municipalidad de la Ciudad de Metán	
Municipalidad de la Ciudad de Salta	<p>Secretaría de Ambiente y Servicios Públicos-Dirección de Zoonosis Subsecretaría de Obras Privadas</p>
Municipalidad de la Ciudad de San Ramón de la Nueva Orán	
Municipalidad de la Ciudad de Tartagal	
Pampa Energía	Central Térmica Güemes S.A.
Poder Judicial de la Provincia de Salta	Tribunal Electoral de la Provincia de Salta
Secretaría de Cultura de la Nación	<p>Comisión Nacional de Bibliotecas Populares (CONABIP) Dirección de Planificación y Seguimiento de Gestión Instituto Nacional de Cine y Artes Audiovisuales (INCAA)</p>
Secretaría General de la Gobernación de la Provincia de Salta	Escribanía de Gobierno
Universidad Católica de Salta (UCaSal)	
Universidad Nacional de Salta (UNSa)	
Universidad Provincial de Administración, Tecnología y Oficios de la Provincia de Salta (UPATecO)	



Anuario Estadístico

Provincia de Salta

Alvarado 697 - 4° Piso

Salta Capital - CP 4400

Tel./Fax: 4310102

dgestadistica@salta.gov.ar

<http://estadisticas.salta.gov.ar>

